



TILLVÄXT OCH ÖKAT RESULTAT 2017

Fjärde kvartalet i sammandrag

- Nettoomsättningen uppgick till 1 118,9 MSEK (1 124,8).
- Medel till trav- och galoppsporten uppgick till 485,9 MSEK (438,6).
- Betald lotteriskatt uppgick till 380,7 MSEK (395,1).
- Periodens resultat uppgick till 43,8 MSEK (15,4).

Januari-december i sammandrag

- Nettoomsättningen uppgick till 4 209,4 MSEK (4 085,8).
- Medel till trav- och galoppsporten uppgick till 1 757,9 MSEK (1 705,3).
- Betald lotteriskatt uppgick till 1 466,3 MSEK (1 440,6).
- Periodens resultat uppgick till 99,0 MSEK (8,6).

Viktiga händelser under kvartalet

- Denna bokslutskommuniké är den första finansiella rapport som ATG upprättat i enlighet med International Financial Reporting Standards. Jämförelsesiffrorna i denna kommuniké har räknats om från den 1 januari 2016 vilket är datumet för övergången till redovisning enligt IFRS. Se sida 15 för ytterligare beskrivning.

- Skapa andelsspel – nyhet på ATG.se. Från den 4 december har alla kunder möjlighet att skapa sitt eget andelsspel på ATG.se.
- ATG tecknar villkorat förvärvsavtal med Ecosys A/S. Villkoret för att genomföra affären är den förändring i lagstiftningen gällande omreglering av spelmarknaden som förväntas under år 2019.
- Beslut om rekordökning av medel till trav- och galoppsporten. ATG har följt planen som lades år 2014 och styrelsen har beslutat höja medel till trav- och galoppsporten under år 2018 med cirka 300 MSEK till cirka 2 miljarder kronor vilket är det högsta beloppet i bolagets historia.

Viktiga händelser efter perioden

- ATG erbjuder spel på ridsport under Gothenburg Horse Show i februari.
- Per Gutesten är ny IT-chef på ATG från den 22 januari och ingår i koncernledningen.
- ATG satsar på en ny V75-festival i påskveckan - V75 Spring Race! Fyra V75-omgångar avgörs på fyra dagar och avslutas med en multijackpot på påskdagen.

Finansiella nyckeltal, koncernen	okt-dec 2017	okt-dec 2016	jan-dec 2017	jan-dec 2016
Nettoomsättning	1 118,9	1 124,8	4 209,4	4 085,8
Tillväxt, %	-0,5%	15,6%	3,0%	7,0%
Rörelseresultat, MSEK	920,9	859,6	3 372,1	3 203,3
Rörelsemarginal, %	82,3%	76,4%	80,1%	78,4%
Medel till trav- och galoppsporten, MSEK	485,9	438,6	1 757,9	1 705,3
Lotteriskatt, MSEK	380,7	395,1	1 466,3	1 440,6
Resultat efter skatt, MSEK	43,8	15,4	99,0	8,6
Balansomslutning, MSEK	1 746,7	1 656,6	1 746,7	1 656,6
Eget kapital, MSEK	671,1	572,0	671,1	572,0
Eget kapital per aktie, kr	1 677,8	1 430,0	1 677,8	1 430,0
Soliditet, %	38,4%	34,5%	38,4%	34,5%
Kassaflödet från den löpande verksamheten, MSEK	156,3	118,4	101,2	172,2



REKORDÅR FÖR ATG – IGEN

VD-kommentar

ATG skiljer sig från övriga spelbolag. Hela vårt överskott går tillbaka till trav- och galoppsporten. Vi är motorn som ska generera hästkrafter. Om vi hackar och inte lyckas fånga intresset som finns för spel på hästar i Sverige, drabbas inte bara hästsporten utan även hela den svenska hästnäringen.

Därför är jag extra stolt och glad över 2017:s rekordsiffror:

- Svenska spelets omsättning: 13 651 (+ 2,8 procent)
- Nettoomsättning: 4 209 MSEK (+ 3,0 procent)
- Nettokostnader: 837 MSEK (-5,1 procent)
- Vinster till svenska kunder: 9 494 MSEK (+ 3,0 procent)
- Antal miljonvinster: 209 stycken (193)
- Antal medlemmar: 500 000 (+ 5,0 procent)
- Resultat: 99 miljoner

Vår mission - vi gör Sverige mer levande - har aldrig känts mer aktuell. Under 2017 fattades beslut om medel till sporten för år 2018. Under 2018 kommer två miljarder kronor betalas till våra ägare Svensk Travsport och Svensk Galopp, det är mer än någonsin tidigare.

Det finns många anledningar till varför 2017 blev ett framgångsrikt år. Vi har fortsatt arbetet med att skapa engagerande spelupplevelser och mötesplatser för spel. V75 på lördagar och V86 på onsdagar fick ett nytt syskon med Grand Slam 75 på söndagar. Nu har vi tre stora speldagar i veckan som engagerar många kunder. Men lika viktigt är arbetet med detaljerna – förenklad inloggning, möjlighet till Swish-betalning, produktutveckling av Top 7 etc – som tillsammans skapar en bättre kundupplevelse och därmed positiv tillväxt.

Hållbart spelande ger hållbar affär

Mörka moln? Jo, de finns. Även om vi visar positiva tillväxtsiffror så visar svenska folkets attityd till spelbranschen en negativ trend.

Min tro är att ett hållbart spelande är grunden för en hållbar affär. Om kunderna mår bra i sitt spelande hos ATG kommer de troligen fortsätta att spela hos oss. Spelansvaret är därför vår viktigaste hållbarhetsfråga.

Men hållbarhet handlar inte bara om våra kunders välmående. Det handlar om hela vårt förhållningssätt och hur vi agerar inom en rad frågor, från miljöpåverkan till mänskliga rättigheter. ATG anslöt sig i fjol till FN:s Global Compact principer för ett ansvarsfullt företagande, ett viktigt åtagande. Vi gör redan bra saker, men vi har också fortfarande mycket ogjort. Nu börjar hållbarhetsresan framåt, en resa som vi kommer rapportera om längs vägen.

Omreglerad marknad

Den 31 mars presenterades den nya spellicensutredningen gällande den framtida spelmarknaden i Sverige. Senare i vår hoppas jag att riksdagen beslutar om den nya spellagen så att vi har en ny licensmarknad på plats när vi vaknar upp på nyårsdagen 2019.

Under det kommande året har jag och mina medarbetare på ATG därför fokus på två saker: att fortsätta arbetet med att förbättra den dagliga spelupplevelsen för våra kunder (vi vill bland annat slå siffran 209 miljonvinster!) - och att förbereda ATG för den kommande licensmarknaden.

Tack!

Till sist ett stort tack till alla kunder, medarbetare, personal i ATG-butiker och till dig som är aktiv inom trav- och galoppsporten.

Tack vare er kan vi nu lägga 2017 till handlingarna som det mest framgångsrika året i ATG:s historia. Nu ska vi tillsammans se till att även 2018 blir hästens år.

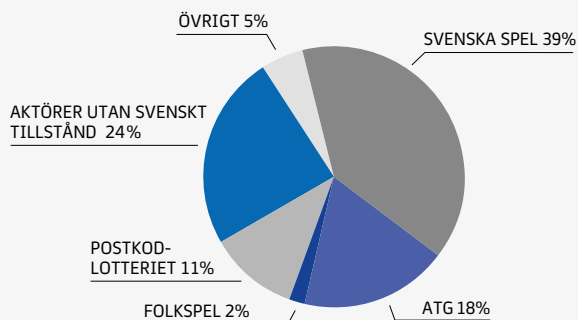
Hasse Skarplöth
VD och koncernchef



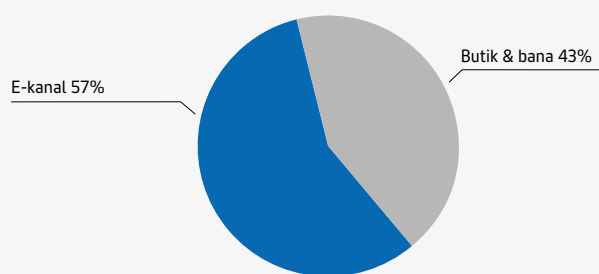


SPELMARKNADEN

ATG:s andel av spelmarknaden



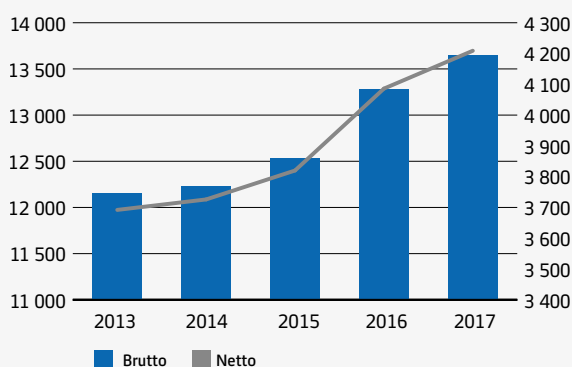
ATG:s omsättning fördelat på försäljningskanaler



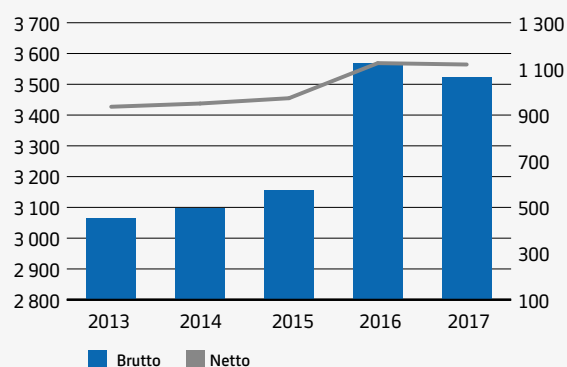
Källa: Lotteriinspektionen.

ATG:s OMSÄTTNINGsutveckling

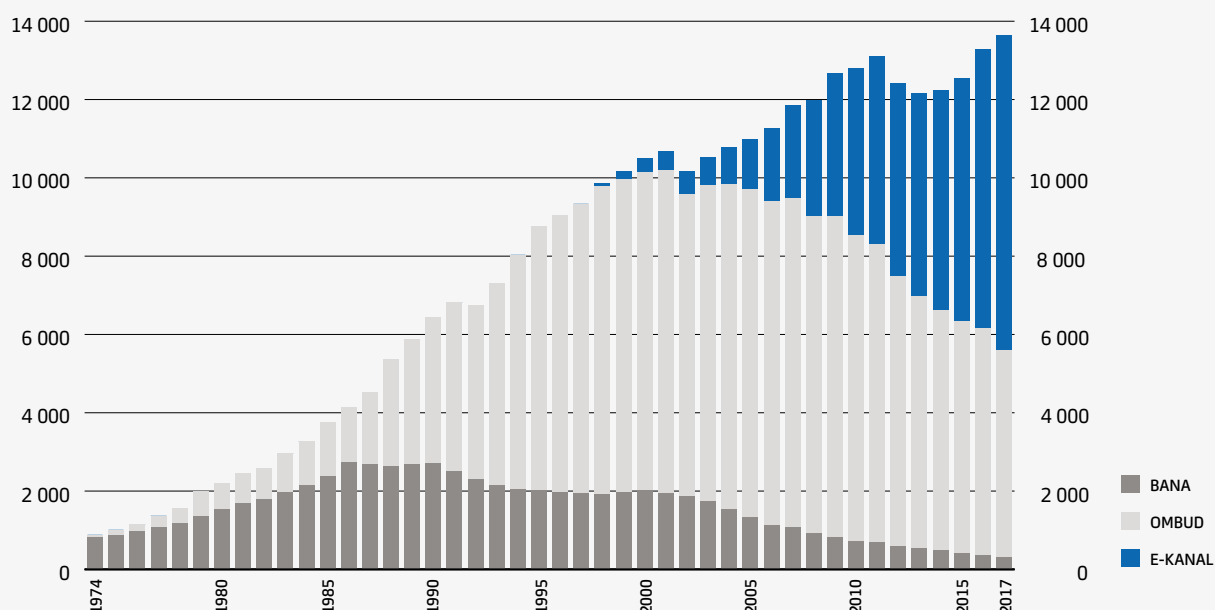
Januari - December, 2013-2017, MSEK



Kvartal 4, 2013-2017, MSEK



ATG:s bruttoomsättningsutveckling i Sverige från 1974-2017, MSEK





FJÄRDE KVARTALET 2017

Försäljning

Det svenska spelets omsättning var under det fjärde kvartalet 3 522 MSEK (3 568), en minskning med 0,5 %. Det är det näst bästa fjärde kvartalet någonsin.

Svenska spelets omsättning, per spelform, under fjärde kvartalet

MSEK	
V-spel (V75, V86, V64, V5, V4, V3 och Grand Slam 75)	2 288
Övriga spel på hästar (Vinnare, Plats, DD, LD, Trio, Tvilling, Komb och Top 7)	1 178
Turspel (VR och Boost)	56
SVENSKA SPELETS OMSÄTTNING	3 522

Spelets nettoomsättning under det fjärde kvartalet var 1 119 MSEK (1 125), vilket är en minskning med 0,5 %.

Den internationella omsättningen var 612 MSEK (656), en minskning om 6,8 %. Total spelomsättning för kvartalet 4 134 MSEK (4 225).

Kostnader

Kostnaderna för kvartalet uppgick till 382 MSEK (453) vilket är en minskning med 71 MSEK. I de minskade kostnaderna finns engångseffekter om 27 MSEK, som bland annat består av en omräkning av avsättning till V 75 Boost och upplösning av reserv för premiechansen.

Resultat

Kvartalets resultat var 44 MSEK (15).

JANUARI–DECEMBER 2017

Försäljning

ATG är inne i en tid av intensiv utveckling vilket återspeglar sig i den positiva omsättningsutvecklingen. Det svenska spelets omsättning var för år 2017 den högsta i ATG:s historia. Under året har ATG:s största spelform haft en V75-lördag färre än under jämförelseåret och totalt 17 jackpots vilket är 4 färre under 2016. ATG:s svenska spelomsättning hade en tillväxt om 374 MSEK eller 2,8 % i jämförelse med föregående år.

Svenska spelets omsättning, per spelform, under året

MSEK	
V-spel (V75, V86, V64, V5, V4, V3 och Grand Slam 75)	8 588
Övriga spel på hästar (Vinnare, Plats, DD, LD, Trio, Tvilling, Komb och Top 7)	4 842
Turspel (VR och Boost)	221
SVENSKA SPELETS OMSÄTTNING	13 651

Spelets netto var 4 209 MSEK och hade en tillväxt om 124 MSEK eller 3,0 % i jämförelse med föregående år.

Den internationella omsättningen uppgick till 2 461 MSEK (2 520), en minskning om -2,3 %.

Total spelomsättning för svenskt och internationellt spel uppgick till 16 112 MSEK (15 797), en ökning med 2,0 %.

Tillväxten har resulterat i att spelens totala pooler har varit de högsta någonsin.

Kostnader

Under året har kostnader tagits bland annat för lansering av Grand Slam 75 och kostnaderna för personal har ökat. Under året har en förändring av aktivering och avskrivnings-tid för de immateriella tillgångarna gjorts i syfte att bättre återspegla tillgångarna och deras verkliga livslängd. Denna metodförändring har minskat årets kostnader. De totala kostnaderna för året uppgick till 1 461 MSEK (1 504) vilket är en minskning med 43 MSEK.

Nettokostnaderna för året uppgick till 837 MSEK (882), vilket motsvarar 19,9 % av nettoomsättningen, en minskning med 5,1 %.

Ett resultat av utvecklingen i ATG är att antalet registrerade kunder har ökat med cirka 5 % till cirka 500 000 medlemmar.

Resultat

ATG:s resultat, efter medel till trav- och galoppporten och lotteriskatt, för år 2017 är 99 MSEK (9), en förbättring som är en effekt av omsättningsökningen och de minskade kostnaderna.

Investeringar

Investeringarna under året har i huvudsak bestått av utbyte och utveckling av tekniska plattformar och mjukvara för bland annat spelssystem och av befintliga spelprodukter, utveckling av spelprodukten Grand Slam 75 samt vidareutveckling av de digitala kanalerna. Koncernen har också investerat i anpassning av nya lokaler och ny TV-teknik i dotterbolaget Kanal 75. Investeringstakten har ökat och under året har koncernen investerat 219 MSEK (148).

Kassaflöde

Kassaflödet från den löpande verksamheten uppgår till 101 MSEK (172). Kassaflöde från investeringsverksamheten uppgick till -196 (-126). Årets kassaflöde uppgick till -100 MSEK (39). Förändringen förklaras främst av minskning av skulder och ökning av investeringsvolymen. Totala likvida tillgångar vid årets slut uppgick till 488 MSEK (587).

Finansiell ställning

Koncernens nettolånefordran uppgick per den 31 december till 668 MSEK (742). ATG:s outnyttjade bindande kreditlöften uppgick till 15 MSEK (15). Koncernens balansomslutning uppgick till 1 747 MSEK (1 657).



ÖVRIGA UPPLYSNINGAR

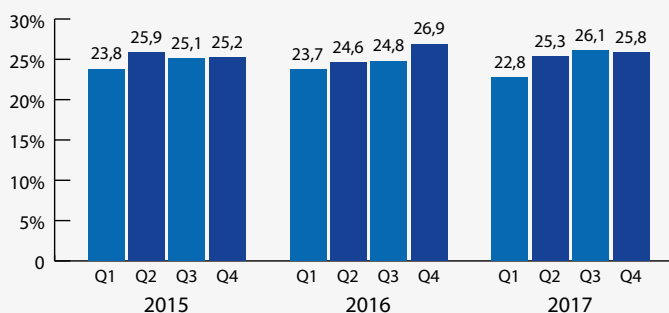
Personal

Medelantalet anställda under året var 321 (299). ATG är i en fas av tillväxt vilket också återspeglas i behovet av att öka antalet anställda.

Säsongseffekter

Försäljningen har historiskt uppvisat en viss säsongsvariation, se tabeller med fördelning av omsättning och antal lördagar över kvartalen under åren 2015-2017. Variationen har flera förklaringar, bland annat planeringen av tävlingskalendern för travet och galoppen, antal lördagar med V75 under perioden, när vissa långhelger infaller i kalendern och de erbjudanden som bolaget ger till marknaden.

Säsongsvariationer, andel av svensk spelomsättning



Antal V75-lördagar

	Q1	Q2	Q3	Q4	SUMMA
2017	12	13	14	13	52
2016	13	13	13	14	53
2015	13	13	13	13	52

Moderbolaget

Koncernen består av moderbolaget Aktiebolaget Trav och Galopp (556180-4161) samt det helägda dotterbolaget Kanal 75 AB (556578-3965). 100 % (100) av koncernens nettoomsättning genereras av moderbolaget.

Medel till sporten, åtagande enligt avtal med staten och lotteriskatt

ATG har under året utbetalt 1 758 MSEK (1 705) till ägarna Svensk Travsport och Svensk Galopp. Ökningen är i linje med planen som lades under 2014 för åren 2015-2018 och det beslut om ökning av medel till sporten med 300 MSEK under 2018 som också är fattat.

Under 2017 har ATG utbetalat 50 MSEK (50) till Hästnäringens Nationella Stiftelse och 1 466 MSEK (1 441) i lotteriskatt. Lotteriskatten är 35 % av spelets nettoomsättning.

Framtidsutsikter

ATG förväntar sig att den svenska spelmarknaden kommer växa under 2018. Den starkast korrelerande faktorn med spelmarknadens tillväxt är ökning av hushållens disponibla inkomst.

En ny lagstiftning för reglering av den svenska spelmarknaden är under utformning och förväntas träda i kraft den 1 januari 2019.

Väsentliga risker och osäkerhetsfaktorer

ATG:s verksamhet medför risker och osäkerhetsfaktorer som i varierande omfattning kan påverka bolaget negativt. Både operationella-, finansiella- och compliancerelaterade risker kan på kort och lång sikt påverka möjligheten att uppnå målen enligt affärsplanen. Genom att arbeta kontinuerligt och systematiskt med riskhantering identifieras risker, nödvändiga åtgärder vidtas och en god intern styrning och kontroll säkerställs. Inom ATG är riskhantering en integrerad del av processen för planering och uppföljning av verksamheten. En risk är att omregleringen av den svenska spelmarknaden inte blir av eller att den blir skjuten på framtiden utan tidplan för omregleringen. ATG löper därmed risk att investeringar sker i onödan, att konkurrensen inte blir på lika villkor och att ATG tappar omsättning gentemot utländska oreglerade spelbolag. Utöver detta bedöms de väsentliga riskerna och osäkerhetsfaktorerna vara de samma som i den senaste årsredovisningen. För en utförlig beskrivning av ATG:s risker och osäkerhetsfaktorer och hanteringen av dessa hänvisas till årsredovisningen 2016, sidorna 8-9.

Styrelsen och verkställande direktören försäkrar att denna bokslutskommuniké ger en rättvisande översikt av företagets och koncernens verksamhet, ställning och resultat samt beskriver väsentliga risker och osäkerhetsfaktorer som företaget och de företag som ingår i koncernen står inför.

Stockholm den 22 februari 2018

Mats Denninger, styrelseordförande
 Hans Ljungkvist, vice ordförande
 Marjaana Alaviuhkola, styrelseledamot
 Arendt Cederqvist, styrelseledamot
 Petra Forsström, styrelseledamot
 Bo Netz, styrelseledamot
 Mats Norberg, styrelseledamot
 Lars Nordström, styrelseledamot
 Susanna Rystedt, styrelseledamot
 Karin Strömberg, styrelseledamot
 Anne Wartin, styrelseledamot
 Marianne Martinsson, styrelseledamot arbetstagarrepresentant

Denna bokslutskommuniké har inte varit föremål för granskning av bolagets revisorer.



FINANSIELLA RAPPORTER

Koncernens rapport över totalresultat i sammandrag

MSEK	Not	okt-dec 2017	okt-dec 2016	jan-dec 2017	jan-dec 2016
Nettoomsättning	3	1 118,9	1 124,8	4 209,4	4 085,8
Övriga intäkter		184,5	187,9	623,3	621,7
Aktiverat arbete för egen räkning		12,6	6,4	47,7	27,5
Personalkostnader		-83,2	-70,2	-292,7	-271,3
Övriga externa kostnader		-236,5	-311,9	-1 020,3	-1 042,6
Övriga kostnader		-48,5	-48,6	-97,7	-119,0
Av- och nedskrivningar immateriella och materiella		-26,9	-28,8	-97,6	-98,8
Rörelseresultat		920,9	859,6	3 372,1	3 203,3
Resultat från finansiella poster		2,1	2,0	1,2	1,3
Resultat före skatt och medel till sporten		923,0	861,6	3 373,3	3 204,6
Medel till Trav- och Galoppsporten		-485,9	-438,6	-1 757,9	-1 705,3
Åtagande enl avtal med staten		-12,5	-12,5	-50,0	-50,0
Resultat före skatt		424,6	410,5	1 565,4	1 449,3
Inkomstskatt		-0,1	-	-0,1	-0,1
Lotteriskatt		-380,7	-395,1	-1 466,3	-1 440,6
Periodens resultat		43,8	15,4	99,0	8,6
Periodens övriga totalresultat		-	-	-	-
Periodens övriga totalresultat, netto efter skatt		-	-	-	-
Summa totalresultat för perioden hänförligt till moderbolagets aktieägare		43,8	15,4	99,0	8,6
Resultat per aktie, SEK					
Före och efter utspädning ¹⁾		109,3	38,6	247,4	21,6
Antalet aktier, tusental					
Genomsnittligt antalet utestående aktier		400	400	400	400

1) Ingen utspädning förekommer under rapportperioden.



Koncernens rapport över finansiell ställning i sammandrag

MSEK	Not	2017-12-31	2016-12-31
Anläggningstillgångar			
Immateriella tillgångar		385,7	292,0
Materiella anläggningstillgångar		188,3	160,5
Finansiella anläggningstillgångar	2	78,4	101,6
Summa anläggningstillgångar		652,4	554,1
Omsättningstillgångar			
Kundfordringar		45,6	45,6
Fordran koncernföretag		109,3	75,0
Övriga fordringar		381,6	348,4
Förutbetalda kostnader och upplupna intäkter		70,2	46,2
Likvida medel		487,6	587,3
Summa omsättningstillgångar		1 094,3	1 102,5
SUMMA TILLGÅNGAR		1 746,7	1 656,6
EGET KAPITAL OCH SKULDER			
Eget kapital hänförligt till moderbolagets aktieägare			
Aktiekapital		40,0	40,0
Övrigt tillskjutet kapital	4b	-39,7	-39,7
Balanserad vinst		670,8	571,7
Summa eget kapital		671,1	572,0
Långfristiga skulder			
Skuld till kreditinstitut	2	31,1	36,0
Uppskjuten skatteskuld		0,1	0,1
Summa långfristiga skulder		31,2	36,1
Kortfristiga skulder			
Leverantörsskulder		139,4	141,3
Skuld koncernföretag		88,8	60,4
Skuld kontokunder		271,4	275,9
Aktuella skatteskulder		0,1	0,1
Lotteriskatt		147,6	145,5
Kortfristiga avsättningar		11,4	29,2
Övriga kortfristiga skulder		239,3	234,2
Upplupna kostnader och förutbetalda intäkter		146,4	161,9
Summa kortfristiga skulder		1 044,4	1 048,5
SUMMA EGET KAPITAL OCH SKULDER		1 746,7	1 656,6



Koncernens rapport över förändringar i eget kapital

MSEK	Aktiekapital	Övrigt tillskjutet kapital	Balanserad vinst eller förlust	Summa eget kapital
Eget kapital per 1 januari 2016	40,0	-39,7	563,2	563,5
Årets resultat			8,6	8,6
Övrigt totalresultat	-	-	-	-
Eget kapital per 31 december 2016	40,0	-39,7	571,8	572,1
Eget kapital per 1 januari 2017	40,0	-39,7	571,8	572,1
Årets resultat			99,0	99,0
Övrigt totalresultat	-	-	-	-
Eget kapital per 31 december 2017	40,0	-39,7	670,8	671,1

BOKSLUTSKOMMUNIKÉ

1 JANUARI – 31 DECEMBER 2017



FRÅN AB TRAV OCH GALOPP (ATG).

Koncernens rapport över kassaflöden i sammandrag

MSEK	okt-dec 2017	okt-dec 2016	jan-dec 2017	jan-dec 2016
Den löpande verksamheten				
Rörelseresultat	920,9	859,6	3 372,1	3 203,3
Justeringar för poster som inte ingår i kassaflödet				
Av- och nedskrivningar immateriella och materiella tillgångar	26,9	28,8	97,6	98,8
Avyttring och utranering	-	-	-	-0,1
Förändring avsättning	-20,0	3,3	-17,8	29,2
Övriga poster	-10,8	-	-10,8	-
Medel till trav- och galoppsporten	-477,4	-450,0	-1 758,3	-1 710,8
Åtagande enligt avtal med staten	-12,5	-12,5	-50,0	-50,0
Erhållen ränta	2,7	2,8	3,5	3,4
Erlagd ränta	-0,6	-0,7	-2,3	-2,1
Betald inkomstskatt	-	-	-0,1	-0,1
Betald lotteriskatt	-355,3	-395,1	-1 464,2	-1 413,5
Kassaflöde från den löpande verksamheten före förändringar av rörelsekapital	73,9	36,2	169,7	158,1
Kassaflöde från förändringar i rörelsekapital				
Ökning(-)/Minskning(+) av fordringar	-205,6	-209,0	-91,5	-139,4
Ökning(+)/Minskning(-) av skulder	288,0	291,2	23,0	153,5
Kassaflöde från den löpande verksamheten	156,3	118,4	101,2	172,2
Investeringsverksamheten				
Förvärv av immateriella anläggningstillgångar	-54,8	-38,5	-141,6	-102,1
Förvärv av materiella anläggningstillgångar	-31,4	-11,1	-77,5	-45,6
Minskning/Ökning av långfristiga fordringar	-5,9	1,2	23,2	1,2
Avyttring av värdepapper	-	-	-	20,0
Kassaflöde från investeringsverksamheten	-92,1	-48,4	-195,9	-126,5
Finansieringsverksamheten				
Amortering av lån	-2,0	-1,9	-7,7	-7,1
Ökning(+)/Minskning(-) av långfristiga skulder	2,8	-	2,8	-
Kassaflöde från finansieringsverksamheten	0,8	-1,9	-4,9	-7,1
Periodens kassaflöde	65,0	68,1	-99,6	38,6
Likvida medel vid periodens början	422,6	519,2	587,3	548,6
Kursdifferenser i likvida medel	-	-	-0,1	0,1
Likvida medel vid årets slut¹⁾	487,6	587,3	487,6	587,3

1) Av likvida medel vid årets slut härrör 245,2 Mkr (212,0) från redovisningsmedel tillhörande kontokunder.

BOKSLUTSKOMMUNIKÉ

1 JANUARI – 31 DECEMBER 2017



FRÅN AB TRAV OCH GALOPP (ATG).

Moderbolagets resultaträkning i sammandrag

MSEK	Not	okt-dec 2017	okt-dec 2016	jan-dec 2017	jan-dec 2016
Nettoomsättning	3	1 118,9	1 124,8	4 209,4	4 085,8
Övriga rörelseintäkter		121,8	119,4	393,8	395,4
Aktiverat arbete för egen räkning		12,6	6,4	47,7	27,3
Personalkostnader		-70,7	-60,3	-252,3	-234,4
Övriga externa kostnader		-193,1	-259,3	-857,3	-870,8
Övriga rörelsekostnader		-48,6	-48,5	-97,7	-119,0
Av- och nedskrivningar immateriella och materiella		-20,5	-23,2	-73,2	-82,9
Rörelseresultat		920,4	859,3	3 370,4	3 201,4
Resultat från finansiella poster		2,5	2,7	2,8	3,2
Resultat före skatt och medel till sporten		922,9	862,0	3 373,2	3 204,6
Medel till Trav- och Galoppporten		-485,9	-438,6	-1 757,9	-1 705,3
Åtagande enligt avtal med staten		-12,5	-12,5	-50,0	-50,0
Resultat före skatt		424,5	410,9	1 565,3	1 449,3
Lotteriskatt		-380,7	-395,1	-1 466,3	-1 440,6
Periodens resultat		43,8	15,8	99,0	8,7

Moderbolaget har inte några poster 2016 och 2017 som redovisas i övrigt totalresultat. Årets resultat för moderbolaget utgör därmed även årets totalresultat. Moderbolaget presenterar därför ingen separat "Rapport över totalresultat".



Moderbolagets balansräkning i sammandrag

MSEK	2017-12-31	2016-12-31
Anläggningstillgångar		
Immateriella anläggningstillgångar	366,8	273,8
Materiella anläggningstillgångar	75,1	70,4
Finansiella anläggningstillgångar	78,5	101,7
Summa anläggningstillgångar	520,4	445,9
Omsättningstillgångar		
Kundfordringar	39,4	41,3
Fordran koncernföretag	163,3	120,4
Övriga fordringar	381,0	348,1
Förutbetalda kostnader och upplupna intäkter	69,0	45,3
Kassa och bank	487,6	587,3
Summa omsättningstillgångar	1 140,3	1 142,4
SUMMA TILLGÅNGAR	1 660,7	1 588,3
EGET KAPITAL OCH SKULDER		
Eget kapital		
Bundet eget kapital	203,2	58,4
Fritt eget kapital	466,3	512,0
Summa eget kapital	669,5	570,4
Kortfristiga skulder		
Leverantörsskulder	109,6	107,0
Skuld koncernföretag	99,3	87,4
Skuld kontokunder	271,4	275,9
Lotteriskatt	147,6	145,5
Kortfristiga avsättningar	11,4	29,2
Övriga kortfristiga skulder	226,4	225,2
Upplupna kostnader och förutbetalda intäkter	125,5	147,7
Summa kortfristiga skulder	991,2	1 017,9
SUMMA EGET KAPITAL OCH SKULDER	1 660,7	1 588,3



NYCKELTAL KONCERNEN

Nyckeltal definerat enligt IFRS	okt-dec 2017	okt-dec 2016	jan-dec 2017	jan-dec 2016	jan-dec 2015*	jan-dec 2014*	jan-dec 2013*
Nettoomsättning, MSEK	1 118,9	1 124,8	4 209,4	4 085,8	3 819,6	3 726,3	3 692,5
Periodens resultat, MSEK	43,8	15,4	99,0	8,6	25,7	10,9	-52,7
Resultat per aktie, SEK	109,3	38,6	247,4	21,6	64,4	27,4	-131,7
Nyckeltal som inte defineras enligt IFRS;							
EBITDA, MSEK	947,8	888,4	3 469,7	3 301,8	3 205,4	3 095,3	3 000,8
Rörelseresultat, MSEK	920,9	859,6	3 372,1	3 203,3	3 107,7	2 992,4	2 902,2
Rörelsemarginal, %	82,3%	76,4%	80,1%	78,4%	81,4%	80,3%	78,6%
Nettolånefordran, MSEK	668,3	742,5	668,3	742,5	730,3	686,8	459,4
Skuldsättningsgrad, ggr	1,6	1,9	1,6	1,9	1,6	1,5	1,3
Resultat före skatt, MSEK	424,6	410,5	1 565,4	1 449,3	1 411,4	1 362,3	1 290,8
Soliditet %	38,4%	34,5%	38,4%	34,5%	38,8%	40,7%	43,7%
Eget kapital, MSEK	671,1	572,0	671,1	572,0	563,4	537,7	526,8
Eget kapital per aktie, kr	1 677,8	1 430,0	1 677,8	1 430,0	1 408,5	1 344,3	1 317,0
Avkastning på totalt kapital, %	2,5%	0,9%	5,7%	0,5%	1,8%	0,8%	n/a
Avkastning på eget kapital, %	6,7%	0,7%	15,9%	1,5%	4,6%	2,0%	n/a
Kassaflöde från den löpande verksamheten, MSEK	156,3	118,4	101,2	172,2	197,9	157,8	128,8
Kassaflöde från den löpande verksamheten per aktie, kr	390,6	296,0	252,9	430,5	494,8	394,5	322,0
Operationella nyckeltal;							
Medel till trav- och galoppsporten, MSEK	485,9	438,6	1 757,9	1 705,3	1 699,6	1 636,5	1 623,1
Spelets omsättning, MSEK	3 522,2	3 568,3	13 651,0	13 277,4	12 535,1	12 231,1	12 155,4
Medelantalet anställda	341	301	321	299	281	272	255

*Nyckeltalen från 2015 och tidigare baseras på tidigare priciper.



Not 1 Redovisningsprinciper

Allmän information

Aktiebolaget Trav och Galopp (ATG) org. nr. 556180-4161 är moderbolag i koncernen ATG. Aktiebolaget Trav och Galopp har sitt säte i Stockholm med adress 161 89 Stockholm.

Verksamheten i moderbolaget ATG består i att trygga den långsiktiga utvecklingen för trav- och galoppsporten genom att erbjuda spel på ett ansvarsfullt sätt. Uppdraget är formulerat av bolagets ägare, trav- och galoppsporten, och staten – som reglerar bolagets verksamhet. Samtliga belopp redovisas i miljoner kronor (MSEK) om inte annat anges. Uppgifter inom parentes avser föregående år.

Bokslutskommunikén är den första finansiella rapport som upprättats i enlighet med International Financial Reporting Standards (IFRS) utgivna av International Accounting Standards Board (IASB) samt tolkningsuttalanden från IFRS Interpretations Committee (IFRIC) sådana de antagits av EU. Historisk finansiell information har räknats om från den 1 januari 2016, vilket är datumet för övergång till redovisning enligt IFRS.

Övergången till IFRS har inte haft någon effekt på periodernas resultat eller eget kapital. Övergången har dock medfört att vissa poster i resultaträkningen och balansräkningen har omklassificerats samt i vissa fall netto- eller bruttoredovisats i jämförelse med tidigare tillämpade principer. Effekterna av övergången presenteras i not 4.

Rapporten är upprättad i enlighet med IAS 34 Delårsrapportering. Moderbolaget tillämpar ÅRL 9 kapitlet och RFR 2 Redovisning för juridiska personer.

Kommande redovisningsprinciper

IFRS 9 Finansiella instrument

Standarden ersätter IAS 39 Finansiella instrument: Värdering och klassificering. IFRS 9 kommer att tillämpas från och med 1 januari 2018, vilket betyder att öppningsbalanserna per den 1 januari 2018 kommer att justeras utan omräkning av tidigare perioder. Standarden får inte några kända materiella effekter på redovisningen av de finansiella instrument som innehas av koncernen i dagsläget. Ytterligare upplysning kommer att lämnas i årsredovisningen 2017.

IFRS 15 Intäkter från avtal med kunder

Den nya standarden, IFRS 15 Intäkter från avtal med kunder, är obligatorisk att tillämpa för räkenskapsår som inleds den 1 januari 2018. IFRS 15 kommer att införas med full retroaktivitet vilket betyder att de finansiella rapporterna i jämförelseperioderna kommer att räknas om. Koncernen har genomfört en utvärdering av effekterna från standarden och bedömningen är att den inte kommer att få någon väsentlig påverkan på koncernens finansiella rapporter. Ytterligare upplysningar angående IFRS 15 kommer att lämnas i årsredovisningen 2017.

Not 2 Finansiella instrument

Upplysning om verkligt värde på utlåning och upplåning. Det verkliga värdet på kortfristig upplåning motsvarar dess redovisade värde, eftersom diskonteringseffekten inte är väsentlig.

Redovisade belopp och verkligt värde för långfristig upplåning och utlåning är som följer:

	REDOVISAT VÄRDE		VERKLIGT VÄRDE	
	2017-12-31	2016-12-31	2017-12-31	2016-12-31
Övr.långfristiga fordringar	78,4	101,6	78,4	101,6
Skuld till kreditinstitut	-31,1	-36,0	-31,1	-36,0
Summa långfristig utlåning och upplåning	47,3	65,6	47,3	65,6

De långfristiga finansiella tillgångars och skulders verkliga värde överensstämmer med redovisat värde. De tillgångar och skulder som redovisas till upplupet anskaffningsvärde, fordringar, likvida medel, leverantörsskulder och andra räntefria skulder, har kort kvarvarande löptid, vilket medför att skillnaden mellan redovisat värde och verkligt värde är oväsentligt.

**Not 3 Netto- och Bruttoomsättning**

Uppdelning av omsättning enligt nedanstående:

Bruttoomsättning per spelform	okt-dec 2017	okt-dec 2016	jan-dec 2017	jan-dec 2016
V-spel (V75, V86, V64, V5, V4, V3 och Grand Slam 75)	2 288,0	2 315,2	8 588,0	8 335,9
Övriga spel på hästar (Vinnare, Plats, DD, LD, Trio, Tvilling, Komb och Top 7)	1 178,3	1 182,6	4 842,4	4 652,1
Turspel (VR och Boost)	55,9	70,5	220,6	289,4
Svenska spelets omsättning	3 522,2	3 568,3	13 651,0	13 277,4

Nettoomsättning per försäljningskanal	okt-dec 2017				okt-dec 2016			
	Butik ¹⁾	E-kanal	Övrigt	Summa	Butik ¹⁾	E-kanal	Övrigt	Summa
Svenska spelets omsättning	1 402,2	2 120,0		3 522,2	1 602,5	1 965,8		3 568,3
Vinster till spelarna	-939,5	-1 482,5		-2 422,0	-1 096,2	-1 371,8		-2 468,0
Oinlösta	8,9			8,9	10,6			10,6
Öresavrundningar			9,8	9,8			13,9	13,9
Nettoomsättning	471,6	637,5	9,8	1 118,9	516,9	594,0	13,9	1 124,8

Nettoomsättning per försäljningskanal	jan-dec 2017				jan-dec 2016			
	Butik ¹⁾	E-kanal	Övrigt	Summa	Butik ¹⁾	E-kanal	Övrigt	Summa
Svenska spelets omsättning	5 595,9	8 055,1		13 651,0	6 163,4	7 114,0		13 277,4
Vinster till spelarna	-3 830,9	-5 663,6		-9 494,5	-4 262,2	-4 996,2		-9 258,4
Oinlösta	39,9			39,9	42,7			42,7
Öresavrundningar			13,0	13,0			24,1	24,1
Nettoomsättning	1 804,9	2 391,5	13,0	4 209,4	1 943,9	2 117,8	24,1	4 085,8

1) Inklusivt bana.

Ingen enskild kund står för mer än 10% av omsättningen.
Intäkterna ovan härrör sig i sin helhet från kunder i Sverige.



Not 4 Övergång till IFRS

Allmänt

Från och med denna rapport upprättar ATG sin koncernredovisning i enlighet med International Financial Reporting Standards (IFRS), sådana de har antagits av EU. Datumet för koncernens övergång till IFRS är den 1 januari 2016. Tidigare upprättade koncernen sin redovisning i enlighet med Årsredovisningslagen och Bokföringsnämndens allmänna råd BFNAR 2012:1, K3.

Övergången till IFRS redovisas i enlighet med IFRS 1. Första gången *International Financial Reporting Standards* tillämpas.

Tidigare publicerad finansiell information för räkenskapsåret 2016 har omräknats till IFRS.

Samma redovisningsprinciper tillämpas i ingångsbalansen och under alla perioder som redovisas i ATG:s första finansiella rapport enligt IFRS. Dessa redovisningsprinci-

per är i överensstämmelse med varje standard som gäller per balansdagen 2017-12-31. Från denna huvudregel, att retroaktivt tillämpa samtliga standarder som trätt ikraft per balansdagen 2017-12-31, finns ett antal obligatoriska respektive frivilliga undantag i IFRS 1. Endast obligatoriska undantag enligt IFRS 1 har tillämpats.

Effekter vid övergång till IFRS

Den nedan sammanställda informationen kring övergången har upprättats enligt de IFRS-principer som var i kraft den 1 januari 2017. Övergången till IFRS har inte haft någon effekt på periodernas resultat eller eget kapital.

Förklaringar till hur övergången från tidigare redovisningsprinciper till IFRS har påverkat koncernens finansiella ställning, finansiella resultat och kassaflöden framgår av följande tabeller och förklaringar till dessa.



Avstämning av koncernens rapport över finansiell ställning vid övergång till IFRS

MSEK	Not	Tidigare	Effekt vid omr	Effekt vid omr	Effekt vid omr	Effekt vid omr	Enligt IFRS 2016-12-31
		principer 2016-12-31	till IFRS	till IFRS	till IFRS	till IFRS	
			Nyemmission (IAS 1)	Lotteriskatt (IAS 12)	Avsättning (IAS 37)	Bruttoredd av mellanhav. (IAS 1)	
Immateriella tillgångar		292,0					292,0
Summa immateriella tillgångar		292,0	-	-	-	-	292,0
Materiella anläggningstillgångar		160,5					160,5
Summa materiella anläggningstillgångar		160,5	-	-	-	-	160,5
Finansiella anläggningstillgångar							
Andra långfristiga fordringar		101,6					101,6
Summa finansiella tillgångar		101,6	-	-	-	-	101,6
Summa anläggningstillgångar		554,1	-	-	-	-	554,1
Omsättningstillgångar							
Kundfordringar		45,6					45,6
Fordran koncernföretag	a	30,5				44,5	75,0
Övriga fordringar		348,4					348,4
Förutbet. kostnader och uppl. intäkter		46,2					46,2
Likvida medel		587,3					587,3
Summa omsättningstillgångar		1 058,0	-	-	-	44,5	1 102,5
SUMMA TILLGÅNGAR		1 612,1	-	-	-	44,5	1 656,6
EGET KAPITAL OCH SKULDER							
Eget kapital hänförligt till moderbolagets aktieägare							
Aktiekapital		40,0					40,0
Övrigt tillskjutet kapital	b	-	-39,7				-39,7
Balanserad vinst	b	532,0	39,7				571,7
Summa eget kapital		572,0	-	-	-	-	572,0
Långfristiga skulder							
Skuld till kreditinstitut		36,0					36,0
Uppskjuten skatteskulder		0,1					0,1
Summa långfristiga skulder		36,1	-	-	-	-	36,1



Avstämning av koncernens rapport över finansiell ställning vid övergång till IFRS

MSEK	Not	Tidigare	Effekt vid omr	Effekt vid omr	Effekt vid omr	Effekt vid omr	Enligt IFRS 2016-12-31
		principer 2016-12-31	till IFRS	till IFRS	till IFRS	till IFRS	
			Nyemmission (IAS 1)	Lotteriskatt (IAS 12)	Avsättning (IAS 37)	Bruttored av mellanhav. (IAS 1)	
Kortfristiga skulder							
Leverantörsskulder		141,3					141,3
Skulder koncernföretag		15,9				44,5	60,4
Skulder kontokunder		275,9					275,9
Aktuella skatteskulder		0,1					0,1
Lotteriskatt	c			145,5			145,5
Kortfristiga avsättningar	d				29,2		29,2
Övriga kortfristiga skulder	c,d	408,9		-145,5	-29,2		234,2
Uppl. kostnader och förutbet. intäkter		161,9					161,9
Summa kortfristiga skulder		1 004,0	-	-	-	44,5	1 048,5
SUMMA EGET KAPITAL OCH SKULDER		1 612,1	-	-	-	44,5	1 656,6

a. Redovisning av koncernmellanhavande (IAS 1)

– I koncernens rapport över finansiell ställning redovisas koncernmellanhavande brutto.

b. Redovisning av eget kapital (IAS 1)

– Aktiekapitalet i koncernbalansräkningen utgörs av moderföretagets aktiekapital. Övrigt tillskjutet kapital utgörs av skillnaden mellan vad som totalt tillskjutits från aktieägarna (0,3) och vad som redovisas som aktiekapital. Differensen (39,7) består av tidigare genomförda fondemissioner.

c. Redovisning av lotteriskatt (IAS 12)

– ATG-koncernens skatter redovisas i enlighet med IAS 12 Inkomstskatter. Lotteriskatten redovisas som inkomstskatt då den bedöms vara att jämnställa med inkomstskatt.

d. Redovisning av avsättning, eventalförpliktelser och eventaltillgångar (IAS 37)

– Åtagandet för ATG:s spelform Boost har i och med övergången till IFRS omklassificerats från övriga kortfristiga skulder till kortfristiga avsättningar.

Övergången till IFRS har inte haft någon effekt på koncernens totala egna kapital.



Avstämning av Koncernens rapport över totalresultat vid övergång till IFRS

MSEK	Not	Tidigare principer 2016	Effekt vid omr till IFRS	Effekt vid omr till IFRS	Effekt vid omr till IFRS	Effekt vid omr till IFRS	Enligt IFRS 2016
			Nettoredo-visning av intäkterna. (IAS 18)	Valutakursdiff avseende lev (IAS 21)	Aktivering av pers kost. (IAS 1)	Omklass av åtagande m staten (IAS 1)	
Svenska spelets omsättning		13 277,4					-
Oinlösta vinster och öresavrundningar		66,9					-
Vinster till spelare		-9 258,5					-
Nettoomsättning	e	4 085,8					4 085,8
Övriga intäkter	f	621,3		0,4			621,7
Aktiverat arbete för egen räkning	g				27,5		27,5
Kostnad för ersättning till anställda		-271,3					-271,3
Övriga externa kostnader	g	-1 015,1			-27,5		-1 042,6
Övriga kostnader	f	-117,4		-1,6			-119,0
Av- och nedskrivningar immateriella och materiella anläggningstillgångar		-98,8					-98,8
Rörelseresultat		3 204,5	-	-1,2	-	-	3 203,3
Finansiella intäkter		3,4					3,4
Finansiella kostnader	f	-3,3		1,2			-2,1
Resultat från finansiella poster		0,1	-	1,2	-	-	1,3
Resultat före skatt och medel till sporten		3 204,6	-	-	-	-	3 204,6
Medel till Trav- och Galoppsporten		-1 705,3					-1 705,3
Åtagande enligt avtal med staten	h					-50,0	-50,0
Resultat före skatt		1 499,3	-	-	-	-50,0	1 449,3
Åtagande enligt avtal med staten	h	-50,0				50,0	0,0
Inkomstskatt		-0,1					-0,1
Lotteriskatt		-1 440,6					-1 440,6
Årets resultat		8,6	-	-	-	-	8,6
<i>Poster som inte kommer att omklassificeras till resultaträkningen:</i>							
Årets övriga totalresultat, netto efter skatt		-	-	-	-	-	-
Summa totalresultat för årets hänförligt till moderbolagets aktieägare		8,6	-	-	-	-	8,6



Avstämning av Koncernens rapport över totalresultat forts.

e. Redovisning av nettoomsättning (IAS 18)

– I samband med övergången till IFRS redovisas i rapport över totalresultat spelets omsättning netto efter vinster till spelarna.

f. Redovisning av valutakursdifferenser (IAS 21)

– Valutakursdifferenser hänförliga till leverantörsskulder redovisas i rörelseresultatet.

g. Redovisning av Aktiverat arbete för egen räkning (IAS 1)

– Utgifter för eget arbete som under året lagts ned på egna tillgångar och som har aktiverats som immateriella tillgångar. Tidigare redovisades denna post under övriga externa kostnader.

h. Redovisning av Åtagande enligt avtal med staten (IAS 1)

– Posten redovisas separat och efter finansnettot då fördelningen/överskottet är ej relaterade till de löpande verksamhetskostnaderna vilket överensstämmer med IAS 1.



Avstämning av koncernens rapport över kassaflöden vid övergång till IFRS

MSEK	Not	Tidigare principer 2016	Effekt vid omräkning till IFRS	Effekt vid omräkning till IFRS	Effekt vid omräkning till IFRS	Effekt vid omräkning till IFRS	Effekt vid omräkning till IFRS	Effekt vid omräkning till IFRS	Effekt vid omräkning till IFRS	Enligt IFRS 2016
			Omklass betald inkomsskatt (IAS 7)	Omklass räntor + div (IAS 7)	Just. medel till sporten (IAS 7)	Just. Lotteri-skatten (IAS 7)	Bruttored. Mellanhav (IAS 7)	Placering, valutadiff (IAS 7)	Avsättning (IAS37)	
Den löpande verksamheten										
Resultat före skatt och avtal		1 499,3		-1 499,3						-
Rörelseresultat	i			3 203,3						3 203,3
Justeringar för poster som inte ingår i kassaflödet										
Av- och nedskrivningar av immatr- och matr tillg.		98,7								98,7
Avyttring och utrangering										-0,1
Avsättning	j								29,2	29,2
Medel till trav- och galoppporten	k			-1 705,3	-5,5					-1 710,8
Åtagande enligt avtal med staten		-50,0								-50,0
Erhållen ränta	l			3,4						3,4
Erlagd ränta	l			-2,1						-2,1
Betald inkomstskatt	m		-0,1							-0,1
Betald lotteriskatt	n	-1 440,6				27,1				-1 413,5
Kassaflöde från den löpande verksamheten före förändringar av rörelsekapital		107,4	-0,1	-	-5,5	27,1	-	-	29,2	158,1
Kassaflöde från förändringar i rörelsekapital										
Ökning(-)/Minskning(+) av fordringar	o	-94,9					-44,5	-		-139,4
Ökning(+)/Minskning(-) av skulder	o	159,8	0,1		5,5	-27,1	44,5	-0,1	-29,2	153,5
Kassaflöde från den löpande verksamheten		172,3	-	-	-	-	-	-0,1	0,0	172,2
Investeringsverksamheten										
Förvärv av immateriella anläggningstillgångar		-102,1								-102,1
Förvärv av materiella anläggningstillgångar		-45,6								-45,6
Minskning av långfristiga fordringar				1,2						1,2
Avyttring av värdepapper	p							20,0		20,0
Kassaflöde från investeringsverksamheten		-147,7	-	1,2	-	-	-	20,0	0,0	-126,5



Avstämning av koncernens rapport över kassaflöden vid övergång till IFRS forts.

MSEK	Not	Tidigare principer 2016	Effekt vid omräkning till IFRS	Effekt vid omräkning till IFRS	Effekt vid omräkning till IFRS	Effekt vid omräkning till IFRS	Effekt vid omräkning till IFRS	Effekt vid omräkning till IFRS	Enligt IFRS 2016
			Omklass betald inkomsskatt (IAS 7)	Omklass räntor + div (IAS 7)	Just. medel till sporten (IAS 7)	Just. Lotteri-skatten (IAS 7)	Bruttoered. Mellanhav. (IAS 7)	Placering, valutadiff (IAS 7)	Avsättning (IAS37)
Finansieringsverksamheten									
Amortering och leasing		-7,1						7,1	-
Amortering av lån								-7,1	-7,1
Ökning(-)/Minskning(+) av långfristiga fordringar		1,2	-1,2						-
Kassaflöde från finansieringsverksamheten		-5,9	-	-1,2	-	-	-	-	-7,1
Årets kassaflöde		18,7	-	-	-	-	-	19,9	38,6
Likvida medel vid årets början		423,5						125,1	548,6
Kortfristig placering		145,1						-145,1	-
Kursdifferenser i likvida medel q								0,1	0,1
Likvida medel vid årets slut		587,3	-	-	-	-	-	-	587,3

i. Redovisning av kassaflödet från den löpande verksamheten (IAS 7)

– Redovisning av kassaflödet från den löpande verksamheten utgår från Rörelseresultat. Enligt tidigare princip utgick kassaflödet från Resultat före skatt och avtal.

j. Justering av poster som inte ingår i kassaflödet (IAS 7)

– Omklassificering av avsättningar till Kassaflöde från den löpande verksamheten före förändring av rörelsekapitalet. Enligt tidigare princip redovisades denna post i kassaflödet från förändringar i rörelsekapitalet.

k. Redovisning av Medel till trav- och galoppsporten (IAS 7)

– Medel till trav- och galoppsporten redovisas separat i kassaflödet från den löpande verksamheten. Posten klassificeras även på ett konsekvent sätt från period till en annan i den löpande verksamheten. Enligt tidigare princip var denna post inkluderad i Resultat före skatt och avtal.

l. Redovisning av erhållen/erlagd ränta (IAS 7)

– Erhållen/erlagd ränta redovisas separat från varandra i kassaflödet från den löpande verksamheten.

m. Redovisning av betald inkomstskatt (IAS 7)

– Betald inkomstskatt redovisas separat i Kassaflödet från den löpande verksamheten.

n. Redovisning av betald lotteriskatt (IAS 7)

– Posten klassificeras på ett konsekvent sätt från period till en annan i den löpande verksamheten.

o. Redovisning av koncernmellanhavanden (IAS 7)

– Enligt ny princip redovisas tillgångar och skulder mellan koncernbolag brutto. Enligt tidigare princip nettoredovisades dessa poster.



Avstämning av koncernens rapport över kassaflöden vid övergång till IFRS forts.

p. Redovisning av avyttring av värdepapper (IAS 7)

– Avyttring av värdepapper redovisas enligt ny princip i kassaflödet från investeringsverksamhet. Tidigare redovisades detta belopp under likvida medel.

q. Kursdifferens i likvida medel (IAS 7)

– Effekten av växelkursförändringar på likvida medel utländsk valuta måste redovisas i kassaflödesanalysen för att möjliggöra avstämning av likvida medel vid årets början med likvida medel vid årets slut. Detta belopp för valutakursförändring redovisas separat från kassaflöden från den löpande verksamheten, investeringsverksamheten och finansieringsverksamheten och inkluderar skillnaden i enlighet med balansdagens valutakurs.

Övriga redovisningsprinciper enligt IFRS överensstämmer med tidigare tillämpade redovisningsprinciper.



DEFINITIONER

Nyckeltal

ATG upprättar sin redovisning enligt IFRS. IFRS definierar endast ett fåtal nyckeltal, därav har ATG valt att använda ytterligare nyckeltal som ger värdefull information vid utvärdering av ATG:s verksamhet.

Nettoomsättning

Spelets nettoomsättning med avdrag för vinster till spelare, med tillägg av öresavrundningar och oinlösta vinster.

Svenska spelets omsättning

Totala medel svenska kunder satsat på periodens trav- och galopptävlingar.

Vinster till spelare

Den nominella summan av spelets omsättning som betalats ut till kunder.

Oinlösta vinster

Vinster som ej löses in av vinnaren inom 90 dagar och därför tillfaller ATG.

Omsättningstillväxt

Omsättningsökning eller -minskning uttryckt i procent.

EBITDA

Rörelseresultat före av- och nedskrivningar.

Rörelsemarginal

Rörelseresultatet efter av- och nedskrivningar i procent av nettoomsättningen.

Nettokostnader

Rörelseresultatet minskat med nettoomsättningen.

Lotteriskatt

ATG betalar enligt lag (1991:1482) om lotteriskatt 35 procent av spelets netto i skatt.

Medel till Trav- och Galoppsporten

De ekonomiska medel ATG bistår den Svenska trav- och galoppsporten.

Åtagande enligt avtal med staten

Utbetalning från ATG som ägarna Svensk Travsport och Svensk Galopp enligt avtal med staten har åtagit sig att göra. Årligen betalas 50 MSEK till Hästnäringens Nationella Stiftelse.

Resultat per aktie

Nettoresultat dividerat med genomsnittligt antal aktier som uppgår till 400 000 stycken för rapportens redovisade perioder.

Soliditet

Eget kapital dividerat med balansomslutningen uttryckt i procent.

Nettolåneskuld

Räntebärande skulder och avsättningar minus finansiella tillgångar inklusive likvida medel.

Skuldsättningsgrad

Totala skulder dividerat med eget kapital.

Eget kapital per aktie

Eget kapital dividerat med genomsnittligt antalet aktier som uppgår till 400 000 stycken för rapportens redovisade perioder.

Avkastning på totalt kapital

Resultat efter skatt dividerat med balansomslutningen uttryckt i procent.

Avkastning på eget kapital

Resultat efter skatt dividerat med genomsnittligt eget kapital uttryckt i procent.

Kassaflödet från den löpande verksamheten per aktie, SEK

Kassaflödet från den löpande verksamheten dividerat med genomsnittligt antal aktier som uppgår till 400 000 stycken för rapportens redovisade perioder.

Antal miljonvinster

Antal vinnande, svenska kunders vinster, system med ett vinstbelopp på minst en miljon kronor.

Antal medlemmar

En aktiv medlem är en kund som lagt minst ett vinstbevakat/registrerat spel det senaste året.

E-kanal

Som E-kanal räknas ATG.se och Tillsammans.atg.se i alla digitala enheter.

Medelantal anställda

Medelantalet anställda under rapportperioden.

Ombud

Återförsäljare av ATG:s spel i butik.



KONTAKTINFORMATION

Kontaktpersoner vid frågor:

Camilla Filipsson, Press Manager
camilla.filipsson@atg.se
corporate@atg.se
Tel: 08-627 21 74, 072-704 21 74

Lotta Nilsson Viitala, Ekonomichef
lotta.nilssonviitala@atg.se
Vx: 08-627 20 00

Informationen lämnades, genom ovanstående kontaktpersons försorg, för offentliggörande den 22 februari 2018.

Kommande rapporttillfällen

Delårsrapport jan-mar 2018	25 april
Delårsrapport jan-jun 2018	23 augusti
Delårsrapport jan-sep 2018	24 oktober

Bolagsstämma

Årsstämma för 2017 11 juni 2018

AB Trav och Galopp, org nr 556180-4161
161 89 Stockholm
08-627 20 00
www.atg.se