

Q1

DELÅRSRAPPORT 1 JANUARI – 31 MARS 2024

FRÅN AB TRAV OCH GALOPP (ATG).
PUBLICERAD 25 APRIL 2024



*Stoet och derbyvinnaren Joviality blev i februari framröstad till Årets Häst 2023 med 40,9 procent av rösterna. Engagemanget var rekordstort med över 72 000 röster att jämföra med tidigare högsta notering på knappt 45 000 röster. Joviality tränas av Sabine Kagebrant, ägs av Stall Courant AB och skötare är Michaela Engström. Joviality utsågs även till Årets fyraåring och Årets sto.
Foto: Thomas Blomqvist*



STARK INLEDNING PÅ 2024

ATG:s nettospelintäkter och rörelseresultat ökar i det första kvartalet 2024 i jämförelse med 2023. Nettospelsintäkterna är de högsta någonsin för det första kvartalet, hjälpt av både kalendereffekter och jackpots. Hästspelet växer igen.

Första kvartalet i sammandrag, koncernen

- Nettospelintäkter uppgick till 1 306 MSEK (1 193).
- Totala intäkter uppgick till 1 494 MSEK (1 372).
- Periodens rörelseresultat uppgick till 389 MSEK (317).
- Periodens resultat uppgick till 387 MSEK (308).
- Kassaflöde från den löpande verksamheten uppgick till 391 MSEK (199).

Viktiga händelser under kvartalet

- ATG vann i andra instans i varumärkestvisten mot Svenska Spels användning av Trav och Galopp. Beslutet kan inte överklagas.
- En tidig påskhelg påverkar intäkterna positivt då V75® SpringRace hade Drömjackpot med stor omsättning.

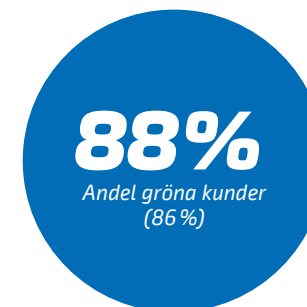
Viktiga händelser efter kvartalet

- Proposition om höjd spelskatt från dagens 18 % till 22 % är lagd och votering i riksdagen genomförs den 25 april.

Nyckeltal, koncernen, MSEK	jan-mar 2024	jan-mar 2023	jan-dec 2023
Nettospelintäkter	1 306	1 193	5 271
Totala intäkter	1 494	1 372	6 037
Rörelseresultat	389	317	1 787
Rörelsemarginal, %	26%	23%	30%
Kassaflödet från den löpande verksamheten	391	199	2 071
Antal aktiva kunder, miljoner	1,4	1,3	1,3

Nyckeltal moderbolaget, MSEK	jan-mar 2024	jan-mar 2023	jan-dec 2023
Nettospelintäkter	1 231	1 124	4 943
Moderbolagets resultat före transaktioner med ägare ¹⁾	567	481	2 333
Rörelseresultat	388	313	1 778

1) För definition se sid 19.



STARKT KUNDINTRESSE GAV HISTORISK HÖG NETTOSPELINTÄKT

Tillväxt i antal kunder, rekord i nettospelintäkter och förbättrat resultat. Det första kvartalet innehöll en rad glädjämnen – men den osäkra konjunkturen oroar.

Nettospelintäkterna under kvartalet ökade med 9 procent till 1 306 MSEK (1 193). Det är den högsta siffran för ett första kvartal i ATG:s historia. Antalet kunder som spelat hos ATG under det senaste 12 månaderna ökade till 1,4 miljoner (1,3).

Rörelseresultat ökade med 23 procent till 389 MSEK (317), periodens resultat ökade med 26 procent 387 MSEK (308) och moderbolagets resultat före transaktioner med ägarna ökade med 18 procent till 567 MSEK (481).

Tillväxten ska till stor del tillskrivas att vi under kvartalet haft fler Jackpots på V75® och V86® inom hästspelet, en extra kalenderdag tack vare skottår och att V75® SpringRace i år arrangerades under det första kvartalet.

I skenet av ATG:s uppdrag – att skapa långsiktiga förutsättningar för våra ägare Svensk Travsport och Svensk Galopp – är siffrorna förstås positiva. Vi har ett bra kunderbjudande och befäster vår ställning som det största spelbolaget på den kommersiella licensmarknaden.

Dock är konjunkturen fortfarande osäker. Även om inflationssiffrorna beräknas normaliseras så är räntenivån väldigt hög relativt de senaste årtiondet, vilket givetvis syns i hushållens plånböcker. Storleken på våra kunders spelplånbok kommer

därför fortsatt påverkas.

Utvecklingen för våra tre produktområden under första kvartalet i jämförelse med samma period i fjol:

- Nettospelintäkterna för Häst ökade under kvartalet med 13 procent till 968 MKR (854). Höjdpunkten under perioden var finalen av V75® SpringRace i mars som omsatte drygt 144 MSEK. Totalt 42 miljonvinster har delats ut under kvartalet.
- Sport minskade nettospelintäkterna med 11 procent till 173 MSEK (194). Siffran är i linje med övriga spelbranschen och beror på ett större utfall av favoritsegrar i matcher och tävlingar under perioden. ATG befäster sin position som det näst största spelbolaget inom Sport – och det största spelbolaget inom kategorin sportsbetting.
- Casino fortsätter att visa tillväxt. Nettospelintäkterna ökade med 14 procent till 165 MSEK (145). På Casino ser vi också en fortsatt kundtillströmning vilket är glädjande då vi vill erbjuda en spännande spelupplevelse som går i linje med ett högt spelansvar.

Nöjda medarbetare och gröna kunder

ATG:s största tillgång är våra medarbetare och våra kunder. Medarbetarundersökningen i februari visade att vårt Employer Net Promoter Score (eNPS), viljan att rekommendera ATG som arbetsgivare, har ökat från 38 till 49 (benchmark 15) på en skala -100 till 100. Det är den högsta siffran i ATG:s historia.

Vi vill att våra kunder ska spela för nöjes skull och må bra i sitt spelande hos oss. Vi mäter detta i både andel gröna kunder (88 procent) och andel grön omsättning (80 procent). Båda siffrorna är förbättrade i jämförelse med fjolåret.

Regeringens förslag blir en hästskatt

I dag kommer riksdagen att rösta om regeringens förslag att höja spelskatten från 18 till 22 procent. I ATG:s fall innebär det på årsbasis en kostnadsökning med drygt 200 miljoner kronor som direkt minskar överskottet till våra ägare och den svenska hästnäringen.

Vårt motförslag var att bibehålla skatten på vadhållning och höja skatten på onlinecasino till 26 procent. Förslaget skulle innebära mer pengar till statskassan än regeringens eget förslag. Och framför allt bättre folkhälsa då vi vet att onlinecasino innebär en större risk för spelproblem.

En redan hårt ansatt hästnäring kommer nu att bära merparten av den totala skattehöjningen. Det som kunde blivit en casinorskatt blev i stället en hästskatt. Och det kan knappast vara syftet



Hasse Lord Skarplöth
CEO

med regeringens förslag.

En tanke jag gärna skickar med politikerna när de trycker på voteringsknappen i riksdagen.

Till sist – den 2 januari i år kom beskedet att Stig H Johansson slutar som travtränare. Hans framgångar på travbanan har haft en ovärderlig betydelse för intresset för travsporten och spel på hästar. Tack för allt, Stig!

Hasse Lord Skarplöth
CEO ATG

JANUARI–MARS 2024

Intäkter

Koncernens nettoppelintäkter uppgick under det första kvartalet till 1 306 MSEK (1 193), +9 %. Den danska dotterkoncernen 25Syv påverkar koncernens nettoppelintäkter med 75 MSEK (69) under kvartalet. Tillväxten i Danmark var 9 %.

Koncernens nettoppelintäkter från hästspel ökade med 114 MSEK, 13 %, sport minskade med 21 MSEK, 11 %, och casino ökade med 20 MSEK, 14 %, i jämförelse med samma period föregående år. Kvartalet hade en lördag med V75® mer och fyra jackpots fler än jämförelseperioden. Första kvartalet påverkas positivt av att årets V75®

SpringRace, med fyra omgångar V75® på fyra dagar, genomfördes i mars 2024 där förra årets SpringRace genomfördes i april 2023.

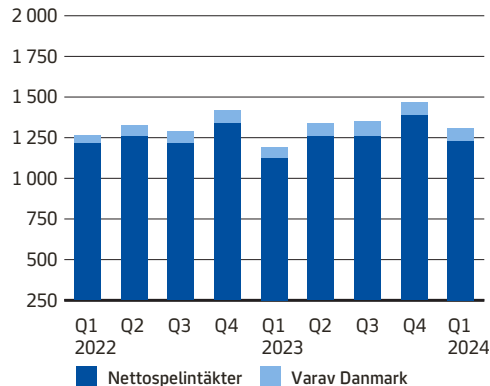
Hästspelets svenska bruttoomsättning var 3 042 MSEK (2 751), +11 %. Den internationella bruttoomsättningen var 853 MSEK (779), +9 %. Total bruttoomsättning för hästspelet (svenskt och internationellt spel) uppgick till 3 895 MSEK (3 530), +10 %.

Koncernens övriga intäkter uppgick till 138 MSEK (129), +7 %.

Koncernens totala intäkter uppgick till 1 494 MSEK (1 372), +9 %.

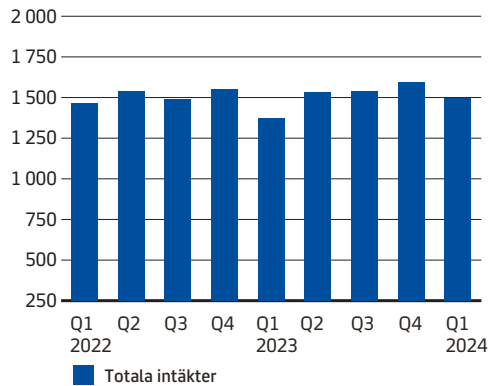
Nettoppelintäkter

Kvartalen, 2022–2024, MSEK

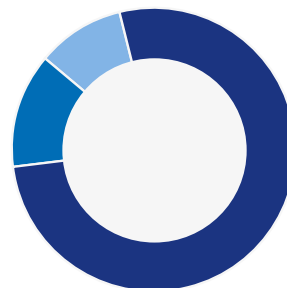


Totala intäkter

Kvartalen, 2022–2024, MSEK

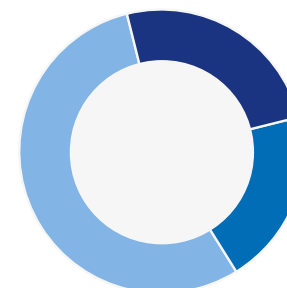


Nettoppelintäkter Q1 per spel Sverige



- Häst: 77 % (75)
- Sportspel: 13 % (16)
- Casino: 10 % (9)

Nettoppelintäkter Q1 per spel Danmark



- Häst: 25 % (23)
- Sportspel: 20 % (23)
- Casino: 55 % (54)

MSEK
1 494
Koncernens totala intäkter
i kvartalet (1 372)

Kostnader

Spelskatten uppgick i kvartalet till 271 MSEK (244). Kvartalets rörelsekostnader uppgick till 834 MSEK (811). Ökningen av kostnaderna är framför allt en följd av ökade nettospelsintäkter, till exempel kostnaden för de tjänster som ATG har avtal med hästsporten om avseende ersättning för hästsportsinformation, rättigheter och sponsring som totalt uppgick till 179 MSEK (168) i kvartalet. De ökade personalkostnaderna är en effekt av genomförd konsultväxling vilket totalt sett ger en effektivare bemanningskostnad.

Investeringar

Kvartalets kassaflödespåverkande investeringar i immateriella och materiella tillgångar uppgick till 48 MSEK (64). Årets investeringar består i huvudsak av utveckling av tekniska plattformar och mjukvara för bland annat spelsystem för befintliga och kommande spelprodukter samt vidareutveckling av de digitala kanalerna. Fördelningen av bolagets investeringar i de tre spelområdena återspeglar framtida intäktförväntningar.

Kassaflödet

Kassaflödet från den löpande verksamheten uppgick till 391 MSEK (199). Kassaflöde från inves-

teringsverksamheten uppgick till -48 MSEK (-64). Kassaflödet från finansieringsverksamheten uppgick till -419 MSEK (-313). Kvartalets kassaflöde uppgick till -76 MSEK (-178). Totala likvida medel vid kvartalets slut uppgick till 920 MSEK (688).

Finansiell ställning

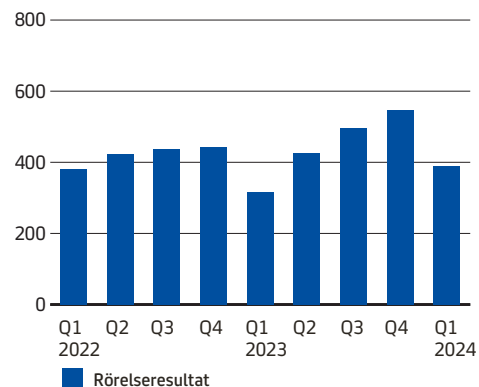
Koncernens långfristiga skuld till kreditinstitut uppgick till 0 MSEK (399) MSEK. Koncernens kortfristiga skuld till kreditinstitut uppgick till 400 MSEK (0). ATG:s outnyttjade krediter uppgick vid periodens slut till 390 MSEK (390). Koncernens balansomslutning uppgick till 2 889 MSEK (2 648).

Rörelseresultat, resultat från finansiella poster och kvartalets resultat

Kvartalets rörelseresultat uppgick till 389 MSEK (317), +23 %. Rörelseresultatet har förbättrats främst till följd av ökade intäkter. Kvartalets rörelsemarginal var 26 % (23). Kvartalets resultat från finansiella poster uppgick till 11 MSEK (4) vilket främst förklaras av ökade ränteintäkter på banktillgodohavanden samt på koncernens utlåning till ägare. Kvartalets resultat uppgick till 387 MSEK (308).

Rörelseresultat

Kvartalen, 2022–2024 MSEK



Svensk Galopp höll sin årliga gala i Malmö lördag 17 februari. Den mest prestigefyllda titeln Årets Häst 2023 togs hem av Espen Hill som tränas och rids av Madeleine Smith, ägs av BeWe Horseshoes AB och skötare är Oliver Dale. Espen Hill som vann fjolårets Stockholm Cup (bilden) utsågs även till Årets Äldre Häst.

Foto: Elina Björklund/Svensk Galopp.

Moderbolagets resultat före transaktioner med ägare

Moderbolagets resultat före transaktioner med ägare (se definition sid 19) uppgick i kvartalet till 567 MSEK (481).

Nyckeltalet visar bolagets lönsamhet före bolagsskatt och kostnader relaterade till rättigheter och information som köps av ägarna. Nyckeltalet är framtaget för att det ska gå att jämföra bolagets resultat efter omregleringen år 2019 med tidigare år samt med konkurrenterna på spelmarknaden.


Uppföljning hållbarhetsnyckeltal

Gröna kunder och grön omsättning mäts på kunder med genomförda självtest och bygger även på deras faktiska spelbeteende. Utöver bred kommunikation om självtest skickas även riktade

uppmaningar till en prioriterad målgrupp av ATG:s digitala kunder som antas vara i störst behov av att göra testet. Grön omsättning beräknas på självtest genomförda sedan 2019 då kunder som gjort självtestet och inte ändrat sitt spelbeteende har låg motivation att göra det igen. Fram till och med 31 mars 2024 har 197 000 kunder gjort ett självtest.

Lojaliteten och rekommendationsviljan, som mäts i NPS (Net Promotor Score), bland ATG:s kunder har under kvartalet haft en liten nedgång delvis förklarad av driftsstörningar i samband med DDoS-attacker som inträffade under kvartalet. Utfallet varierar mellan olika kundsegment och för kanalerna, dvs om spelet sker digitalt eller i butik. En viktig faktor för hög lojalitet och rekommendationsvilja är det breda spelutbud som ATG levererar i kombination med smidigheten att navigera i de digitala kanalerna.

MODERBOLAGETS RESULTAT FÖRE TRANSAKTIONER MED ÄGARNA, JAN–MAR MSEK.



Moderbolagets resultat före transaktioner med ägare

Belopp i MSEK	jan-mar 2024	jan-mar 2023	jan–dec 2023
Rörelseresultat	388	313	1 778
Kostnad för hästsportsinformation, rättigheter och sponsring	179	168	555
Summa	567	481	2 333

Gröna kunder och grön omsättning ¹⁾	Q1-2024	Q4-2023	Q3-2023	Q2-2023	Q1-2023
Andel gröna kunder, %	88	87	87	87	86
Andel grön omsättning, %	80	80	80	79	78
Antal kunder som gjort självtest (ackumulerat från 1 jan-19)	197 000	188 000	178 000	170 000	162 000
NPS (Net Promotor Score) ²⁾	7	10	12	13	12

1) Andel gröna kunder och andel grön omsättning för de kunder hos ATG som gjort självtestet.

2) Mäter kundnöjdheten. Det vill säga kundens vilja att rekommendera ATG.

Riskfyllt spelande: Kontakter och effekt av tagna kontakter ¹⁾	H2 2023	H1 2023	H2 2022
Hur stor andel av våra spelare som vi kontakter till följd av riskfyllt spelande	1,5%	1,9%	1,4%
Vad effekten blir av sådana kontakter (andel som minskat sitt spelande)	56,4%	57,3%	52,4%
Hur mycket dessa personer i genomsnitt minskade sitt spelande	59,9%	61,1%	64,9%
Hur stor andel av de spelare vi kontaktat som valt att stänga av sig från spel	a) 1,5%	a) 1,4%	a) 1,5%
a) kortare än 6 månader, och b) 6 månader eller längre	b) 2,3%	b) 1,9%	b) 2,2%

1) Rapporten uppdateras halvårsvis

Spelansvar: ATG:s nyckeltal för riskspelande juli–december 2023 <https://omat.se/media/#/pressreleases/spelansvar-atg-s-nyckeltal-foer-riskspelande-juli-december-2023-3302424>

Styrelsen och verkställande direktören försäkrar att denna delårsrapport ger en rättvisande översikt av företagets och koncernens verksamhet, ställning och resultat samt beskriver väsentliga risker och osäkerhetsfaktorer som företaget och de företag som ingår i koncernen står inför.

Stockholm den 24 april 2024

Peter Norman
Styrelseordförande

Anders Källström
Vice ordförande

Johan Carlson
Styrelseledamot

Boris Lennerhov
Styrelseledamot

Anders Lilius
Styrelseledamot

Eva Listi
Styrelseledamot

Urban Karlström
Styrelseledamot

Mats Norberg
Styrelseledamot

Marie Osberg
Styrelseledamot

Kerstin Peterson-Brodde
Styrelseledamot

Susanna Rystedt
Styrelseledamot

Marianne Martinsson
Styrelseledamot, arbetstagarrepresentant

Hans Lord Skarplöth
Verkställande direktör och koncernchef

Denna delårsrapport har inte varit föremål för granskning av bolagets revisorer.

FINANSIELLA RAPPORTER

KONCERNENS TOTALRESULTAT I SAMMANDRAG

MSEK	Not	jan-mar 2024	jan-mar 2023	jan-dec 2023
Nettospelintäkter	2	1 306	1 193	5 271
Ombudsintäkter		50	50	208
Övriga intäkter		138	129	558
Totala intäkter		1 494	1 372	6 037
Spelskatt		-271	-244	-1 063
Aktiverat arbete för egen räkning		27	19	80
Personalkostnader		-158	-139	-588
Övriga kostnader		-624	-613	-2 364
Av- och nedskrivningar immateriella- och materiella anläggningstillgångar		-79	-78	-315
Rörelseresultat		389	317	1 787
Resultat från finansiella poster		11	4	46
Resultat före skatt		400	321	1 833
Inkomstskatt ¹⁾		-13	-13	-380
Periodens resultat		387	308	1 453

MSEK	Not	jan-mar 2024	jan-mar 2023	jan-dec 2023
<i>Poster som kan omföras till årets resultat</i>				
Omräkningsdifferenser, utländska dotterbolag		-2	0	1
Övrigt totalresultat		-2	0	1
Periodens totalresultat²⁾		385	308	1 454
Periodens resultat per aktie, SEK				
Före och efter utspädning ³⁾		968	770	3 633
Antalet aktier, tusental				
Genomsnittligt antalet utestående aktier		400	400	400

1) I delårsrapporten används en lägre bedömd skattesats än den formella skattesatsen om 20,6% då en väsentlig del av årets resultat före skatt beräknas ges i koncernbidrag till Svensk Travsport vid årsboksutslutet 2024. För perioden jan-dec 2023 redovisas, i enlighet med IFRS, lämnat koncernbidrag om -1 596 och tillhörande skatteeffekt om +329 MSEK i koncernens rapport över förändringar i eget kapital. Netto skattekostnad 2023 inklusive denna post uppgår därmed till -51 MSEK.

2) Hela periodens resultat och periodens totalresultat är hänförlig till moderbolagets ägare.

3) Ingen utspädning förekommer under rapportperioden.

KONCERNENS RAPPORT ÖVER FINANSIELL STÄLLNING I SAMMANDRAG

MSEK	Not	31 mar 2024	31 mar 2023	31 dec 2023
Anläggningstillgångar				
Immateriella tillgångar		790	841	801
Materiella anläggningstillgångar		381	389	398
Finansiella anläggningstillgångar	3	108	108	108
Uppskjuten skattefordran		1	1	1
Summa anläggningstillgångar		1 280	1 339	1 308
Omsättningstillgångar				
Kundfordringar		28	39	33
Fordran koncernföretag		207	147	30
Aktuell skattefordran		0	29	0
Övriga fordringar		282	246	333
Förutbetalda kostnader och upplupna intäkter		172	160	79
Likvida medel		920	688	996
Summa omsättningstillgångar		1 609	1 309	1 471
SUMMA TILLGÅNGAR		2 889	2 648	2 779

MSEK	Not	31 mar 2024	31 mar 2023	31 dec 2023
EGET KAPITAL OCH SKULDER				
Eget kapital hänförligt till moderbolagets aktieägare				
Aktiekapital		40	40	40
Övrigt tillskjutet kapital		-40	-40	-40
Balanserat resultat inklusive periodens resultat		1 358	1 254	973
Summa eget kapital moderbolagets aktieägare		1 358	1 254	973
Långfristiga skulder				
Skulder till kreditinstitut	3	-	399	-
Leasingskulder	3	100	77	100
Summa långfristiga skulder		100	476	100
Kortfristiga skulder				
Skulder till kreditinstitut		400	-	499
Leasingskulder		13	11	14
Leverantörsskulder		133	98	246
Skuld koncernföretag		51	46	113
Skuld kontokunder		522	436	552
Aktuella skatteskulder		3	0	3
Övriga kortfristiga skulder		196	217	176
Upplupna kostnader och förutbetalda intäkter		113	110	103
Summa kortfristiga skulder		1 431	918	1 706
SUMMA EGET KAPITAL OCH SKULDER		2 889	2 648	2 779

KONCERNENS RAPPORT ÖVER FÖRÄNDRINGAR I EGET KAPITAL

MSEK	Aktiekapital	Övrigt tillskjutet kapital	Balanserad vinst eller förlust	Omräkningsreserv	Eget kapital hänförligt moderbolagets aktieägare
Ingående balans per 1 januari 2023 enligt fastställd balansräkning	40	-40	949	-3	946
Övergångseffekt uppskjuten skatt leasingavtal			1		1
Justerad ingående balans per 1 januari 2023	40	-40	949	-3	946
Årets resultat			1 453		1 453
Övrigt totalresultat					
Omräkningsdifferenser, utländska dotterbolag				1	1
Transaktioner med ägare					
Lämnat koncernbidrag			-1 596		-1 596
Skatteeffekt avseende koncernbidrag			329		329
Utdelning			-160		-160
Eget kapital per 31 december 2023	40	-40	975	-2	973
Eget kapital per 1 januari 2024	40	-40	975	-2	973
Periodens resultat			387		387
Övrigt totalresultat					
Omräkningsdifferenser, utländska dotterbolag				-2	-2
Eget kapital per 31 mars 2024	40	-40	1 362	-4	1 358



De sista dagarna av mars avgjordes årets V75® SpringRace – fyra omgångar V75 på lika många dagar. 122,5 miljoner låg i sjurättspotten vid den avslutande omgången på Romme, 31 mars, den näst högsta sjurättspotten genom tiderna. Rekordet är från november 2018 då det fanns 128,7 miljoner i högsta vinstpoolen. 10 Månlykke A.M. med Magnus A Djuse i sulky (till vänster i bilden) var en av de sju vinnarna den här dagen. Utdelningen för sju rätt på V75 blev drygt 37 000 kronor. Foto: Maria Holmén/TR Bild

KONCERNENS RAPPORT ÖVER KASSAFLÖDEN I SAMMANDRAG

MSEK	jan-mar 2024	jan-mar 2023	jan-dec 2023
Den löpande verksamheten			
Rörelseresultat	389	317	1 787
Justeringar för poster som inte ingår i kassaflödet			
Av- och nedskrivningar immateriella och materiella tillgångar	79	78	315
Övriga poster	1	1	7
Erhållen ränta	14	8	77
Erlagd ränta	-8	-5	-28
Betald inkomsskatt	-13	-15	-21
Kassaflöde från den löpande verksamheten före förändringar av rörelsekapital	462	384	2 137
Kassaflöde från förändringar i rörelsekapital			
Ökning(-)/Minskning(+) av rörelsefordringar	20	-1	-79
Ökning(+)/Minskning(-) av rörelseskulder	-91	-184	13
Kassaflöde från den löpande verksamheten	391	199	2 071

MSEK	jan-mar 2024	jan-mar 2023	jan-dec 2023
Investeringsverksamheten			
Investeringar i immateriella tillgångar	-39	-41	-160
Investeringar i materiella anläggningstillgångar	-9	-23	-117
Minskning/Ökning av långfristiga fordringar	0	0	1
Kassaflöde från investeringsverksamheten	-48	-64	-276
Finansieringsverksamheten			
Upptagning av lån	2	7	144
Amortering av lån	-102	-2	-14
Lämnade lån till ägare, koncernbidrag och utdelning	-319	-318	-1 795
Kassaflöde från finansieringsverksamheten	-419	-313	-1 665
Periodens kassaflöde	-76	-178	130
Likvida medel vid periodens början	996	866	866
Valutakursdifferens i likvida medel	0	0	0
Periodens kassaflöde	-76	-178	130
Likvida medel vid periodens slut¹⁾	920	688	996

1) Av likvida medel vid periodens slut härrör 458 MSEK (432) från redovisningsmedel tillhörande kontokunder.

MODERBOLAGETS RESULTATRÄKNING I SAMMANDRAG

MSEK	Not	jan-mar 2024	jan-mar 2023	jan-dec 2023
Nettospelintäkter	2	1 231	1 124	4 943
Ombudsintäkter		51	50	208
Övriga rörelseintäkter		117	108	473
Totala intäkter		1 399	1 282	5 624
Spelskatt		-249	-224	-963
Aktiverat arbete för egen räkning		27	19	80
Personalkostnader		-132	-116	-488
Övriga externa kostnader		-586	-577	-2 191
Övriga rörelsekostnader		-1	-1	-4
Av- och nedskrivningar immateriella- och materiella anläggningstillgångar		-70	-70	-280
Rörelseresultat		388	313	1 778

MSEK	Not	jan-mar 2024	jan-mar 2023	jan-dec 2023
Resultat från finansiella poster ¹⁾	2	13	6	56
Resultat efter finansiella poster		401	319	1 834
Lämnat koncernbidrag		-	-	-1 596
Resultat före skatt		401	319	238
Inkomstskatt		-13	-13	-51
Periodens resultat		388	306	187

1) Ränteintäkter från koncernföretag uppgår för perioden jan-mar till 3 MSEK (2).

Moderbolaget har inte några poster 2024 och 2023 som redovisas i övrigt totalresultat. Periodens resultat för moderbolaget utgör därmed även periodens totalresultat.

MODERBOLAGETS BALANSRÄKNING I SAMMANDRAG

MSEK	31 mar 2024	31 mar 2023	31 dec 2023
Anläggningstillgångar			
Immateriella anläggningstillgångar	725	769	737
Materiella anläggningstillgångar	210	255	224
Finansiella anläggningstillgångar	290	288	286
Summa anläggningstillgångar	1 225	1 312	1 247
Omsättningstillgångar			
Kundfordringar	26	37	31
Fordran hos koncernföretag	264	187	77
Aktuell skattefordran	–	29	–
Övriga fordringar	268	237	318
Förutbetalda kostnader och upplupna intäkter	159	142	71
Kassa och bank	905	669	967
Summa omsättningstillgångar	1 622	1 301	1 464
SUMMA TILLGÅNGAR	2 847	2 613	2 711

MSEK	31 mar 2024	31 mar 2023	31 dec 2023
EGET KAPITAL OCH SKULDER			
Eget kapital			
Bundet eget kapital	771	802	780
Fritt eget kapital	710	570	313
Summa eget kapital	1 481	1 372	1 093
Långfristiga skulder			
Skulder till kreditinstitut	–	399	–
Summa långfristiga skulder	–	399	–
Kortfristiga skulder			
Skulder till kreditinstitut	400	–	499
Leverantörsskulder	109	73	203
Skuld till koncernföretag	69	50	135
Skuld till kontokunder	509	425	539
Aktuella skatteskulder	3	–	3
Övriga skulder	179	199	153
Upplupna kostnader och förutbetalda intäkter	97	95	86
Summa kortfristiga skulder	1 366	842	1 618
SUMMA EGET KAPITAL OCH SKULDER	2 847	2 613	2 711

NYCKELTAL KONCERNEN

Nyckeltal definierat enligt IFRS	jan-mar 2024	jan-mar 2023	jan-mar 2022	jan-dec 2023	jan-dec 2022	jan-dec 2021
Periodens resultat, MSEK	387	308	368	1 453	1 352	1 521
Resultat per aktie, SEK	968	770	920	3 633	3 380	3 803
Nyckeltal som inte definieras enligt IFRS						
Nettopelintäkter, MSEK	1 306	1 193	1 268	5 271	5 224	5 256
Totala intäkter, MSEK	1 494	1 372	1 462	6 037	6 042	6 116
EBITDA, MSEK	468	395	455	2 102	1 990	2 222
Rörelseresultat, MSEK	389	317	381	1 787	1 686	1 920
Rörelsemarginal, %	26%	23%	26%	30%	28%	31%
Skuldsättningsgrad, ggr	1,1	1,1	1,0	1,9	1,8	1,6
Resultat före skatt, MSEK	400	321	381	1 833	1 709	1 921
Eget kapital, MSEK	1 358	1 254	1 410	973	946	1 042
Eget kapital per aktie, SEK	3 395	3 135	3 525	2 433	2 365	2 605
Kassaflöde från den löpande verksamheten, MSEK	391	199	331	2 071	2 010	2 100
Kassaflöde från den löpande verksamheten per aktie, SEK	978	498	828	5 178	5 025	5 250
Operationella nyckeltal:						
Andel grön omsättning, % ¹⁾	80%	78%	79%	79%	79%	77%
Andel gröna kunder, % ¹⁾	88%	86%	85%	87%	86%	85%
Antal aktiva kunder, miljoner	1,4	1,3	1,3	1,3	1,3	1,3
Medelantalet anställda	589	534	508	557	510	496

1) Andel gröna kunder och andel grön omsättning för de kunder hos ATG som gjort självtestet. Se sid 6 för antal kunder som gjort självtest.

Not 1 Redovisningsprinciper

Allmän information

Aktiebolaget Trav och Galopp (ATG) org. nr. 556180-4161 är moderbolag i koncernen ATG. Aktiebolaget Trav och Galopp AB har sitt säte i Stockholm med adress 161 89 Stockholm.

Verksamheten i moderbolaget ATG består i att trygga den långsiktiga utvecklingen för trav- och galoppsporten genom att erbjuda spel på ett ansvarsfullt sätt. Uppdraget är formulerat av våra ägare, trav- och galoppsporten, och staten – som reglerar bolagets verksamhet.

Samtliga belopp redovisas i miljoner kronor (MSEK) om inte annat anges. Uppgifter inom parentes avser samma period föregående år.

Denna bokslutskommuniké är upprättad i enlighet med IAS 34 Delårsrapportering. ATG tillämpar International Financial Reporting Standards (IFRS) som antagits av EU, RFR 1 Kompletterande redovisningsregler för koncerner samt årsredovisningslagen (ÅRL). Moderbolagets redovisning upprättas i enlighet med RFR 2 Redovisning för juridiska personer och årsredovisningslagen (ÅRL).

Bokslutskommunikén har upprättats enligt de redovisningsprinciper och beräkningsprinciper som framgår av årsredovisningen 2023 sida 68–73.

Intäktsredovisning

ATG-koncernens nettospelintäkter består av spel på hästar, sportspel och casinospel. Intäkterna från koncernens spelverksamhet redovisas netto

efter avdrag för spelarnas vinster och bonuskostnader. Intäkterna redovisas när kunden erhåller kontroll över den sålda varan eller tjänsten och har möjlighet att använda och erhåller nyttan från varan eller tjänsten. Intäkter redovisas exklusive moms. Koncernens spelintäkter redovisas vid en tidpunkt då åtagandet/kontrollen övergår till spelaren i samma stund som tjänsten levereras.

Hästspelsintäkter

Koncernens hästspelsintäkter avser spel på hästsport och redovisas när trav- och galopp-tävlingarnas resultat fastställts efter avslutad tävling vilket även är den tidpunkt då åtagandet till spelaren är uppfyllt. Intäkten värderas till det verkliga värdet av vad som erhållits. Koncernens hästspelsintäkter består av ett nettobelopp "Nettospelintäkter" baserat på spelarnas insatser med avdrag för spelarnas vinster.

Sportspels- och casinospelsintäkter

Koncernens sportspels- och casinospelsintäkter redovisas som nettospelintäkter i den period som spelet avgörs. Nettospelintäkter består av spelarnas insatser (bruttospelintäkter) med avdrag för spelarnas vinster. Intäkterna värderas till det verkliga värdet av vad som erhållits. Spelintäkterna gällande online casino redovisas då betalning erhålls eftersom detta sammanfaller med den tidpunkt då spelet genomförs och åtagandet till spelaren därmed är uppfyllt.

Spelintäkter för sportspel redovisas i samband med att positionen gentemot spelaren stängs,

varmed åtagandet är uppfyllt till spelaren. Sportspel som inte är avgjorda vid periodens slut har karaktär av derivat då koncernen har en öppen position med fastställda odds gentemot kunden. Dessa definieras som Finansiell skuld som redovisas till verkligt värde via resultaträkningen i enlighet med IFRS 9 Finansiella instrument. Per balansdagen uppgår värdet av dessa skulder till oväsentliga belopp. Intäkten redovisas i den period som spelet avgörs.

Spelintäkter från sportpoolspelet Big 9[®] redovisas när fotbollsmatchernas resultat fastställts efter avslutad tävling vilket även är den tidpunkt då åtagandet till spelaren är uppfyllt. Intäkten värderas till det verkliga värdet av vad som erhållits.

Övriga intäkter

Övriga intäkter avser intäkter från aktiviteter utanför företagets huvudsakliga verksamhet. De utgörs främst av produktionsintäkter från TV och internettjänster inom trav- och galoppsporten, provision försäljning internationellt spel, partnerintäkter och butikintäkter. Övriga intäkter avser även valutakursvinster vid omräkning av leverantörsskulder och kundfordringar i utländsk valuta.

Ombudsintäkter

Ombudsintäkter avser intäkter för spelkuponger samt intäkter från ombuds andelsspel. Intäkterna är en del av kundernas insatser för att delta i spel och ingår i underlaget för beräkning av spelskatt.

Kostnad för ombudens provisioner redovisas under Övriga kostnader i de finansiella rapporterna.

Koncernbidrag

Lämnat koncernbidrag, och skatt på koncernbidrag, till ägare redovisas i koncernen inom eget kapital. I moderbolaget redovisas lämnade såväl som erhållna koncernbidrag som en bokslutsdisposition i enlighet med alternativregeln.

Nya och ändrade redovisningsprinciper

Inga nya eller ändrade standarder, och tolkningar av befintliga standarder, som ska tillämpas för räkenskapsår som börjar senare än 1 januari 2024 bedöms komma att påverka koncernens finansiella rapportering.

Not 2 Nettospelintäkter

Nettospelintäkter per spel och geografisk marknad

Belopp i MSEK	SVERIGE			DANMARK			KONCERN		
	jan-mar 2024	jan-mar 2023	jan-dec 2023	jan-mar 2024	jan-mar 2023	jan-dec 2023	jan-mar 2024	jan-mar 2023	jan-dec 2023
Häst	949	838	3 820	19	16	92	968	854	3 912
Sport	158	178	655	15	16	67	173	194	722
Casino	124	108	468	41	37	169	165	145	637
Summa nettospelintäkter	1 231	1 124	4 943	75	69	328	1 306	1 193	5 271

Nettospelintäkter per försäljningskanal och geografisk marknad

Belopp i MSEK	SVERIGE			DANMARK			KONCERN		
	jan-mar 2024	jan-mar 2023	jan-dec 2023	jan-mar 2024	jan-mar 2023	jan-dec 2023	jan-mar 2024	jan-mar 2023	jan-dec 2023
Digitala kanaler	1 110	972	4 368	69	56	276	1 179	1 028	4 644
Butik	121	152	575	6	13	52	127	165	627
Summa	1 231	1 124	4 943	75	69	328	1 306	1 193	5 271

Ingen enskild kund står för mer än 10% av omsättningen. Nettospelintäkterna redovisas vid den tidpunkt då åtagandet till kunderna är uppfyllt.

Not 3 Finansiella instrument koncern – verkligt värde

Upplysning om verkligt värde på utlåning och upplåning enligt nedanstående:

Belopp i MSEK	REDOVISAT VÄRDE			VERKLIGT VÄRDE		
	2024-03-31	2023-03-31	2023-12-31	2024-03-31	2023-03-31	2023-12-31
Långfristiga fordringar	108	108	108	108	108	108
Summa långfristiga fordringar	108	108	108	108	108	108
Leasingskulder	100	77	100	100	77	100
Skuld till kreditinstitut	–	399	–	–	400	–
Summa långfristig skuld	100	476	100	100	477	100

De kortfristiga tillgångar och skulder som redovisas har kort kvarvarande löptid, vilket medför att skillnaden mellan redovisat värde och verkligt värde är oväsentlig.



Finalen i ATG Riders League avgjordes under 21 februari i samband med Gothenburg Horse Show i Göteborg. I högsta klassens Winning Round (1,50 i hinderhöjd) vann Rolf-Göran Bengtsson på Caillan (bilden). Segern var värd 120 000 kronor. Kajsa Björe och Ballyshan Copa Cabana vann i 1,35-klassen och tog hem segerchecken på 40 000 kronor. Foto: Roland Thunholm



DEFINITIONER OCH ORDLISTA

FINANSIELLA NYCKELTAL

ATG upprättar sin redovisning enligt IFRS. IFRS definierar endast ett fåtal nyckeltal, därav har ATG valt att använda ytterligare nyckeltal.

EBITDA Rörelseresultat före av- och nedskrivningar.

Eget kapital per aktie Eget kapital dividerat med genomsnittligt antal aktier som uppgår till 400 000 för rapportens redovisade perioder.

Kassaflödet från den löpande verksamheten per aktie, SEK Kassaflödet från den löpande verksamheten dividerat med genomsnittligt antal aktier som uppgår till 400 000 för rapportens redovisade perioder.

Nettospelintäkter Spelarnas insatser med avdrag för vinster till spelarna.

Omsättningstillväxt Omsättningsökning eller -minskning uttryckt i procent.

Resultat per aktie Nettoresultat dividerat med genomsnittligt antal aktier som uppgår till 400 000 för rapportens redovisade perioder.

Rörelsemarginal Rörelseresultatet i procent av totala intäkter.

Skuldsättningsgrad Totala skulder inklusive avsättningar dividerat med eget kapital.

Soliditet Eget kapital dividerat med balansomslutningen uttryckt i procent.

Svenska spelets omsättning Totala medel svenska kunder satsat på periodens trav- och galopptävlingar.

STRATEGISKA NYCKELTAL

Andel grön omsättning Nettospelintäkter från de kunder som identifierats som gröna kunder i självtestet i relation till nettospelintäkter från de kunder som gjort självtestet.

Andel gröna kunder Andel av ATG:s kunder som sedan 1 januari 2019 gjort ett självtest och då identifierats som gröna, samt även har lagt ett spel i år. Gröna kunder har låg risk för att utveckla problemspelande enligt analys i ATG:s spelansvarsverktyg PTS (Player Tracking System).

Moderbolagets resultat före transaktioner med ägare Rörelseresultat med tillägg för transaktioner med ägare avseende hästsportinformation, rättigheter och sponsring. Se avstämning i tabell på sid 6. Nyckeltalet är redovisat i syfte att skapa jämförbarhet mellan åren och också mellan bolaget och konkurrenterna.

Net Promotor Score (NPS) Mäter kundnöjdheten, det vill säga kundens vilja att rekommendera ATG.

ORDLISTA

Antal aktiva kunder Det antal kunder som lagt minst ett vinstbevakat/registrerat spel de senaste tolv månaderna.

Antal miljonvinster Antal vinnande, svenska kunders vinster, system med ett vinstbelopp på minst en miljon kronor.

ATG butiker De butiker som tillhandahåller ATG:s produkter.

Medelantal anställda Medelantalet anställda, omräknat till heltidstjänster, under rapportperioden.

Ombud Återförsäljare av ATG:s spel.

Pooler För varje spelform och varje tävlings-tillfälle summeras omsättningen för alla köpta spel i en pool som, efter avdrag, utdelas i vinster till vinnare.

Spelinspektionen, tidigare Lotteriinspektionen Myndighet som ska säkerställa att lotterier, kasinospel och annan spelverksamhet i Sverige utövas lagligt, säkert och tillförlitligt.

SPER Spelbranschens Riksorganisation, företräder spelmarknaden i Sverige och tillvaratar sina medlemmars intressen. Uppdraget är att verka för en sund, modern och hållbar spelmarknad.

Totalisator (totalisatorspel eller totospel) är ett system för vadhållning vid hästkapplöpningar och används i nästan alla länder som anordnar trav- och galopptävlingar. Spelarna satsar på den häst de tror vinner och de som satsat på den vinnande hästen delar på totalsumman proportionellt efter storleken på insatsen. För arrangören spelar det inte någon roll vilken häst som vinner utan får, som administratör, dra av en fastställd procent från totalsumman innan resterande betalas ut som vinster.

Vinster till spelare Den nominella summan av spelets omsättning som betalats ut till kunder.

OM ATG

Med missionen att vara hästnäringens motor och spelbranschens kompass

- ATG:s uppdrag är att trygga den långsiktiga utvecklingen för trav- och galoppsporten genom att erbjuda spel på ett ansvarsfullt sätt.
- ATG ägs av Svensk Travsport och Svensk Galopp. Sedan starten 1974 har ATG finansierat trav- och galoppsporten med cirka 55 miljarder kronor - finansiering som gör ATG till hästnäringens motor.
- ATG:s mission är att vara spelbranschens kompass. För att kunderna ska må bra i sitt spelande och spela för nöjes skull strävar ATG efter att vara en förebild för branschen och driva branschens viktiga frågor framåt.
- ATG har två dotterbolag: mediabolaget Kanal 75 och det danska spelbolaget 25syv. ATG har även en internationell affär. En viktig aspekt i ATG:s internationella samarbeten är att säkerställa spelansvaret och djurskyddet.
- ATG erbjuder spel på häst, sport och casino. Försäljningen sker både digitalt och via cirka 1 525 butiksombud samt på trav- och galoppbanor i Sverige och Danmark.

VÅRA VARUMÄRKEN



Med varumärken som V75® och Harry Boy®, spel på ett 30-tal olika sporter och klassiska casinospel som Blackjack och Roulette på svenska erbjuder ATG ett brett utbud av spel.

HÄST



SPORT



CASINO



25syv erbjuder de danska kunderna ett brett utbud av spel inom produktområdena Häst, Sport och Casino under varumärket Bet25.



Heste Sport Casino



LOTTA NILSSON VIITALA

Chief Financial Officer
lotta.nilssonviitala@atg.se
Vx: 08-627 20 00



PATRIK BRISSMAN

Chief Corporate
Communications Officer
patrik.brissman@atg.se
corporate@atg.se
Tel: 08-627 22 27
Mobil: 070-527 22 27

KONTAKTINFORMATION

AB Trav & Galopps huvudkontor:

Besöksadress
Hästsportens Hus, Solvalla Travbana
Travbaneplan 10, Bromma
Postadress
Hästsportens Hus, Solvalla
AB Trav och Galopp
161 89 Stockholm
Org nr 556180-4161

Växel & Reception
Tel: 08-627 20 00

Kundservice
Tel: 08-620 07 00
Mail: kundservice@atg.se

Pressrum: Media | Om ATG
omatg.se

ATG på sociala medier
LinkedIn: AB Trav och Galopp
Instagram: @ATG
Facebook: @ATG
X (fd Twitter): @ATG

Kommande rapporttillfällen

Delårsrapport januari-juni
20 augusti 2024

Delårsrapport januari-september
24 oktober 2024



Foto: Maria Holmén/ATG