

Q3

DELÅRSRAPPORT 1 JANUARI – 30 SEPTEMBER 2024

FRÅN AB TRAV OCH GALOPP (ATG).
PUBLICERAD 24 OKTOBER 2024



Sommarkväll i hagen
Foto: Maria Holmén, ATG



TILLVÄXT TROTS UTMANANDE TREDJE KVARTAL

ATG:s nettospelintäkter har vuxit med 2 % under årets första nio månader, det trots ett utmanande tredje kvartal som bland annat påverkas av kalendereffekter. Rörelseresultatet försämras i det tredje kvartalet som en följd av minskade nettospelsintäkter och den ökade spelskatten.

Tredje kvartalet i sammandrag, koncernen

- Nettospelintäkterna uppgick till 1 286 MSEK (1 350).
- Totala intäkter uppgick till 1 474 MSEK (1 536).
- Periodens rörelseresultat uppgick till 397 MSEK (497).
- Periodens resultat uppgick till 399 MSEK (493).
- Kassaflöde från den löpande verksamheten uppgick till 422 MSEK (424).

Januari-september i sammandrag, koncernen

- Nettospelintäkterna uppgick till 3 978 MSEK (3 885).
- Totala intäkter uppgick till 4 541 MSEK (4 441).
- Periodens rörelseresultat uppgick till 1 238 MSEK (1 241).
- Periodens resultat uppgick till 1 233 MSEK (1 231).
- Kassaflöde från den löpande verksamheten uppgick till 1 420 MSEK (1 331).

Viktiga händelser under delåret

- ATG vann i andra instans i varumärkestvisten mot Svenska Spels användning av Trav och Galopp. Beslutet kan inte överklagas.
- Spelskatt höjningen, från 18 % till 22 % trädde i kraft den 1 juli och påverkar periodens resultat med 55 MSEK.
- Den 5 juni genomfördes ATG:s årsstämma där samtliga styrelseledamöter omvaldes.

Viktiga händelser efter perioden

Inga viktiga händelser har inträffat efter perioden.

Nyckeltal, koncernen, MSEK	jul-sep 2024	jul-sep 2023	jan-sep 2024	jan-sep 2023	jan-dec 2023
Nettospelintäkter	1 286	1 350	3 978	3 885	5 271
Totala intäkter	1 474	1 536	4 541	4 441	6 037
Rörelseresultat	397	497	1 238	1 241	1 787
Rörelsemarginal, %	27%	32%	27%	28%	30%
Kassaflödet från den löpande verksamheten	422	424	1 420	1 331	2 071
Antal aktiva kunder, miljoner	1,4	1,3	1,4	1,3	1,3

Nyckeltal moderbolaget, MSEK	jul-sep 2024	jul-sep 2023	jan-sep 2024	jan-sep 2023	jan-dec 2023
Nettospelintäkter	1 201	1 258	3 732	3 638	4 943
Moderbolagets resultat före transaktioner med ägare ¹⁾	517	628	1 696	1 703	2 333
Rörelseresultat	398	499	1 241	1 245	1 778

1) För definition se sid 20.



”HÄSTSKATTEN” OCH ETT SVAGARE TREDJE KVARTAL PÅVERKADE OSS

Nettospelintäkterna ökade med 2 procent till 3 978 MSEK (3 885) under årets första nio månader. Det är den högsta siffran i ATG:s historia. Men den nya ”hästskatten” och ett svagare tredje kvartal påverkade vårt resultat.

I juli i år höjdes spelskatten från 18 procent till 22 procent. Skattehöjningen, samt lägre nettospelintäkter under det tredje kvartalet, påverkade tre av våra viktigaste nyckeltal för årets första nio månader:

- Rörelseresultat: 1 238 MSEK (1 241)
- Periodens resultat: 1 233 MSEK (1 231 MSEK)
- Moderbolagets resultat före transaktioner med ägarna Svensk Travsport och Svensk Galopp: 1 696 MSEK (1 703)

Jag har sagt det förut - den höjda spelskatten är en ”hästskatt”. ATG står för cirka 40 procent (55 MSEK i tredje kvartalet) av statens nya skatteintäkter från spelbranschen. Skattehöjningen påverkar vårt överskott till våra ägare, Svensk Travsport och Svensk Galopp, och därmed hela den svenska hästnäringen. Det kan omöjligt ha varit syftet med den höjda skatten.

Det kan tilläggas att ATG jobbat hårt för att minska kostnaderna för att förbättra resultatet. Exkluderat skatteförändringen så hade periodens rörelseresultat och rörelsemarginal förbättrats i jämförelse med förra året.

På plus – men ett svagt tredje kvartal

Utvecklingen för våra tre produktområden under årets första nio månader i jämförelse med samma period i fjol:

- Nettospelintäkterna för Häst ökade med 1 procent till 2 920 MSEK (2 882). Totalt har 120 miljonvinster delats ut under perioden.
- Sport ökade nettospelintäkterna med 2 procent till 541 MSEK (532). Herrarnas fotbolls-EM lockade många kunder och ATG befäster sin position som det näst största spelbolaget inom Sport – och det största spelbolaget inom kategorin sportsbetting.
- Casino ökade nettospelintäkterna med 10 procent till 517 MSEK (471). Vi vill erbjuda en spännande casinoupplevelse som går hand i hand med vårt spelansvar. Därför är det glädjande att de positiva siffrorna till stor del kan tillskrivas ökat antal kunder.

Isolerat för det tredje kvartalet så ser vi dock en nedgång i nettospelintäkterna för spel på hästar med 6 procent. Hästspelet mötte under kvartalet konkurrens från herrarnas EM-fotboll och OS i Paris. Vi såg under perioden också en lägre attraktionskraft för V75 på grund av låga utdelningar. Dessutom hade perioden en lördag med V75 färre än fjolåret. I slutet av augusti drabbades vi också av driftstörningar i samband med V75-tävlingarna på Bergsåker. Sport ökade med 1 procent och Casino låg kvar på fjolårets nivåer.

Det finns signaler i ekonomin – lägre inflation och lägre räntor – som positivt kan påverka våra kunders nöjesplånbok. Än har vi dock inte sett någon effekt av den förbättrade ekonomin.

Positiva siffror

Medarbetarundersökningen i september visade att vårt Employee Net Score Promoter (eNPS), viljan att rekommendera ATG som arbetsgivare, fortfarande är hög och landade på 42 (benchmark 15) på en skala -100 till 100.

Att våra 1,4 miljoner kunder mår bra i sitt spelande och spelar för nöjes skull är grunden för en hållbar affär. Det är därför glädjande att två av våra nyckeltal – andel gröna kunder, 89 procent (87) och andel grön omsättning, 82 procent (80) – visar en positiv utveckling.

ATG-rapport: Spel under radarn

Till sist - i slutet av september släppte ATG rapporten ”Spel under radarn – en granskning av den svenska spelpolitikens effektivitet.” I rapporten presenterar vi åtta förslag för att göra den svenska spelmarknaden bättre:

1. Gör det omöjligt att spela på olicensierade sajter
2. Inför IP-blockering av olicensierade sajter
3. Öka stödet för spelberoende – inför proaktiva samtal för att hjälpa personer som stängt av sig på Spelpaus
4. Inför ett låneregister för att minska privatper-



Hasse Lord Skarplöth
CEO

soners skuldfällor

5. Inför ett obligatoriskt självtest för alla nya kunder
6. Förbjud alla bonusar
7. Höj skatten för de mest riskfyllda produkterna
8. Förenkla processen för att sätta insättningsgränser och gör ansvarsfullt spelande enklare för alla.

”Hela rapporten kan du läsa [här](#).”

Hasse Lord Skarplöth
CEO ATG

JULI–SEPTEMBER 2024

Intäkter

Koncernens nettospelintäkter uppgick under det tredje kvartalet till 1 286 MSEK (1 350), - 5%. Den danska dotterkoncernen 25Syv påverkar koncernens nettospelintäkter med 85 MSEK (92) under kvartalet.

Koncernens nettospelintäkter från hästspel minskade med 66 MSEK, 6%, sport ökade med 2 MSEK, 1%, och casino uppgick till samma nivå, i jämförelse med samma period föregående år. Hästspelet påverkas negativt av att kvartalet hade en lördag mindre med V75® och två jackpots fler än jämförelseperioden. Utöver det

påverkades hästspelet negativt av herrarnas fotbolls-EM och OS samt av att de stora spelformerna haft låga utdelningar vilket gör kundupplevelsen sämre.

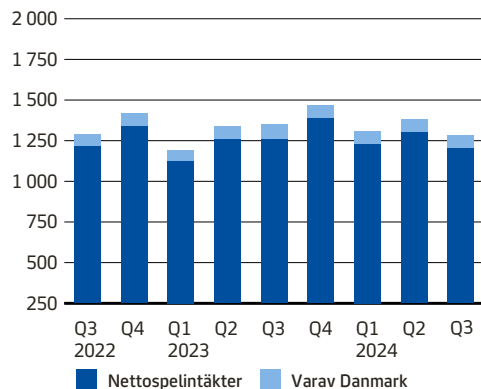
Hästspelets svenska bruttoomsättning var 3 027 MSEK (3 294), -8%. Den internationella bruttoomsättningen var 845 MSEK (933), -9%. Total bruttoomsättning för hästspelet (svenskt och internationellt spel) uppgick till 3 872 MSEK (4 227), -8%.

Koncernens övriga intäkter uppgick till 142 MSEK (134), +6%.

Koncernens totala intäkter uppgick till 1 474 MSEK (1 536), -4%.

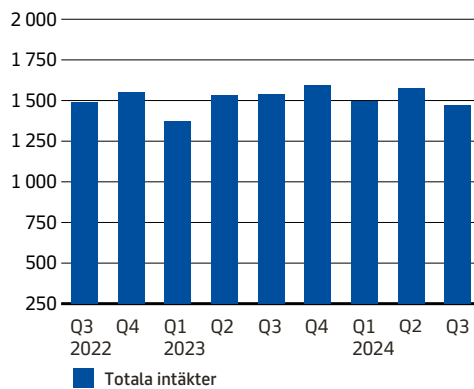
Nettospelintäkter

Kvartalen, 2022–2024, MSEK

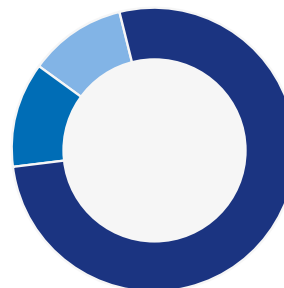


Totala intäkter

Kvartalen, 2022–2024, MSEK

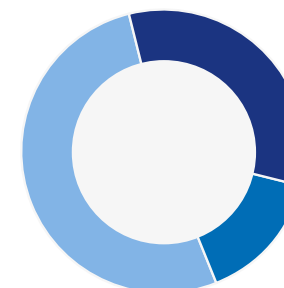


Nettospelintäkter Q3 per spel Sverige



- Häst: 77 % (79)
- Sportspel: 12 % (11)
- Casino: 11 % (10)

Nettospelintäkter Q3 per spel Danmark



- Häst: 33 % (33)
- Sportspel: 15 % (16)
- Casino: 52 % (51)

MSEK
1 474
Koncernens totala intäkter
i kvartalet (1 536)

Kostnader

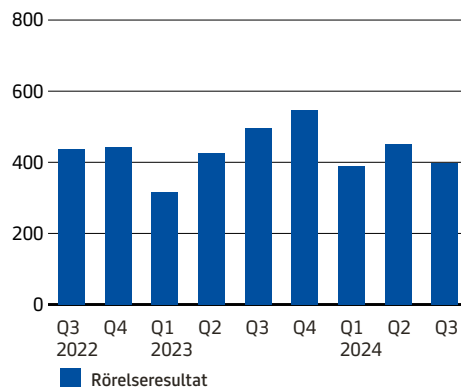
Spelskatten uppgick i kvartalet till 331 MSEK (278). Från 1 juli 2024 är spelskatten höjd från tidigare 18% till 22% vilket främst förklarar en ökad kostnad trots minskade nettospelintäker. Kvartalets rörelsekostnader uppgick till 746 MSEK (761). En kostnadspost är de tjänster som ATG har avtal med hästsporten om avseende ersättning för hästsportsinformation, rättigheter och sponsring. Totalt uppgick denna kostnad till 119 MSEK (129) i kvartalet. De ökade personalkostnaderna är en effekt av genomförd konsultväxling vilket totalt sett ger en effektivare bemanningskostnad.

Rörelseresultat, resultat från finansiella poster och kvartalets resultat

Kvartalets rörelseresultat uppgick till 397 MSEK (497), -20%. Rörelseresultatet har försämrats främst till följd av minskade intäkter och en ökad spelskatt. Kvartalets rörelsemarginal var 27% (32). Kvartalets resultat från finansiella poster uppgick till 15 MSEK (9). Detta är främst till följd av valutakursförändringar. Kvartalets resultat uppgick till 399 MSEK (493).

Rörelseresultat

Kvartalen, 2022–2024 MSEK



Den 10 augusti avgjordes nyinstiftade storloppet Åby World Grand Prix. Franske Horsy Dream blev premiärvinare och tog hem segerchecken på sex miljoner kronor. Loppet som avgjordes över 3140 meter kommer att köras vart fjärde år och återkommer således 2028 i tävlingskalendern.

Foto: Lars Jakobsson, TR Media

JANUARI – SEPTEMBER 2024

Intäkter

Koncernens nettospelintäkter uppgick under perioden till 3 978 MSEK (3 885), en tillväxt med 2 %. Den danska koncernen 25Syv bidrar till koncernens nettospelintäkter med 246 MSEK (247) under perioden.

Koncernens nettospelintäkter från hästspel ökade med 38 MSEK, 1 %, sport ökade med 9 MSEK, 2 %, och casino ökade med 46 MSEK, 10 %. Perioden hade lika många lördagar med V75® och åtta jackpots fler än jämförelseperioden.

Hästspelets svenska bruttoomsättning var 9 244 MSEK (9 290), -1 %. Den internationella bruttoomsättningen var 2 719 MSEK (2 654), +2 %. Total bruttoomsättning för hästspelet (svenskt och internationellt spel) uppgick till 11 963 MSEK (11 944), 0 %.

Koncernens övriga intäkter uppgick till 417 MSEK (402), 4 %.

Koncernens totala intäkter uppgick till 4 541 MSEK (4 441), 2 %.

Kostnader

Spelskatten uppgick under perioden till 891 MSEK (789). Från 1 juli 2024 är spelskatten höjd från tidigare 18% till 22% vilket delvis förklarar en ökad spelskatt under perioden. Rörelsekostnaderna uppgick till 2 412 MSEK (2 411). En kostnadspost är de tjänster som ATG har avtal med hästsporten om avseende ersättning för hästsporsinformation, rättigheter och sponsring.

Totalt uppgick denna kostnad under perioden till 455 MSEK (458). De ökade personalkostnaderna är en effekt av genomförd konsultväxling vilket totalt sett ger en effektivare bemanningskostnad.

Rörelseresultat, resultat från finansiella poster och periodens resultat

Periodens rörelseresultat uppgick till 1 238 MSEK (1 241), -0 %. Periodens rörelsemarginal var 27 % (28). Periodens resultat från finansiella poster uppgick till 34 MSEK (29). Periodens resultat uppgick till 1 233 MSEK (1 231).

Investeringar

Periodens kassaflödespåverkande investeringar i immateriella och materiella tillgångar uppgick till 139 MSEK (210). Periodens investeringar består i huvudsak av utveckling av tekniska plattformar och mjukvara för bland annat spelsystem för befintliga och kommande spelprodukter samt vidareutveckling av de digitala kanalerna. Fördelningen av bolagets investeringar i de tre spelområdena återspeglar framtida intäktsförväntningar.

Kassaflödet

Kassaflödet från den löpande verksamheten uppgick till 1 420 MSEK (1 331). Kassaflöde från investeringsverksamheten uppgick till -139 MSEK (-210). Kassaflödet från finansieringsverksamheten uppgick till -1 383 MSEK (-1 162). Periodens kassaflöde uppgick till -102 MSEK (-41). Totala likvida medel vid periodens slut uppgick till

894 MSEK (825).

Finansiell ställning

Koncernens långfristiga skuld till kreditinstitut uppgick till 0 MSEK (399) MSEK. Koncernens kortfristiga skuld till kreditinstitut uppgick till 400 MSEK (100). ATG:s outnyttjade krediter uppgick vid periodens slut till 390 MSEK (290). Koncernens balansomslutning uppgick till 3 567 MSEK (3 606).




I september släppte ATG rapporten "Spel under radarn – en granskning av den svenska spelpolitikens effektivitet". I rapporten föreslås åtta förbättringsförslag för spelmarknaden i Sverige.

Moderbolagets resultat före transaktioner med ägare

Moderbolagets resultat före transaktioner med ägare (se definition sid 20) uppgick under perioden till 1 696 MSEK (1 703), -0 %. Nyckeltalet visar bolagets lönsamhet före bolagsskatt och kostnader relaterade till rättigheter och information som köps

av ägarna. Nyckeltalet är framtaget för att det ska gå att jämföra bolagets resultat med konkurrenterna på spelmarknaden.

MODERBOLAGETS RESULTAT FÖRE TRANSAKTIONER MED ÄGARNA, JAN–SEP MSEK.



Moderbolagets resultat före transaktioner med ägare

Belopp i MSEK	jul-sep 2024	jul-sep 2023	jan-sep 2024	jan-sep 2023	jan-dec 2023
Rörelseresultat	398	499	1 241	1 245	1 778
Kostnad för hästsportsinformation, rättigheter och sponsring	119	129	455	458	555
Summa	517	628	1 696	1 703	2 333

Hållbarhetsnyckeltal

	Q3-2024	Q2-2024	Q1-2024	Q4-2023	Q3-2023
Andel gröna kunder, % ¹⁾	89	88	86	87	87
Andel grön omsättning, % ¹⁾	82	80	78	80	80
Antal kunder som gjort självttest (ackumulerat från 1 jan-19)	210 000	204 000	162 000	188 000	178 000
NPS (Net Promotor Score) ²⁾	8	12	12	10	12

1) Andel gröna kunder och andel grön omsättning för de kunder hos ATG som gjort självttestet.

2) Mäter kundnöjdheten. Det vill säga kundens vilja att rekommendera ATG.

Riskfyllt spelande: Kontakter och effekt av tagna kontakter ¹⁾	H1 2024	H2 2023	H1 2023
Hur stor andel av våra spelare som vi kontaktar till följd av riskfyllt spelande	1,6%	1,5%	1,9%
Vad effekten blir av sådana kontakter (andel som minskat sitt spelande)	58,9%	56,4%	57,3%
Hur mycket dessa personer i genomsnitt minskade sitt spelande	62,0%	59,9%	61,1%
Hur stor andel av de spelare vi kontaktat som valt att stänga av sig från spel	a) 1,7%	a) 1,5%	a) 1,4%
a) kortare än 6 månader, och b) 6 månader eller längre	b) 2,2%	b) 2,3%	b) 1,9%

1) Rapporten uppdateras halvårsvis

Spelansvar: ATG:s nyckeltal för riskspelande januari-juni 2024

<https://omatg.se/media/#/pressreleases/spelansvar-atg-s-nyckeltal-foer-riskspelande-januari-juni-2024-3334354>

Uppföljning hållbarhetsnyckeltal

Gröna kunder och grön omsättning mäts på kunder med genomförda självttest och bygger även på deras faktiska spelbeteende. Utöver bred kommunikation om självttest skickas även riktade uppmaningar till en prioriterad målgrupp av ATG:s digitala kunder som antas vara i störst behov av att göra testet. Grön omsättning beräknas på självttest genomförda sedan 2019 då kunder som gjort självttestet och inte ändrat sitt spelbeteende har låg motivation att göra det igen. Fram till och med 30 september 2024 har 210 000 kunder gjort ett självttest.

Lojaliteten och rekommendationsviljan, som mäts i NPS (Net Promotor Score), bland ATG:s kunder har under senaste kvartalet haft en nedgång, främst förklarad av driftsstörningar vid spelinlämningar. Utfallet varierar mellan olika kundsegment och för kanalerna, dvs om spelet sker digitalt eller i butik. En viktig faktor för hög lojalitet och rekommendationsvilja är det breda spelutbud som ATG levererar i kombination med smidigheten att navigera i de digitala kanalerna.

ÖVRIGA UPPLYSNINGAR

Medarbetare

Medelantalet anställda i koncernen under perioden var 593 (549) varav antal anställda i Danmark var 44 (38). Under de senaste åren har det skett ersättning av konsulter med anställda vilket ökar antalet anställda. Konsultväxlingen har lett till ökad kostnadseffektivitet. Beslutet fattades under hösten 2022 och processen har pågått under 2023 och till viss del in i 2024.

Säsongs effekter

Försäljningen har historiskt uppvisat en viss säsongsvariation. De variationer som finns har flera förklaringar, bland annat planeringen av tävlingskalendern för hästsporten, antalet lördagar med V75® under perioden, när vissa långhelger infaller i kalendern och på de erbjudanden som bolaget ger till marknaden.

Antal ordinarie omgångar med V75®

	Q1	Q2	Q3	Q4	Summa
2024	13	13	13	14	53
2023	12	13	14	14	53

Kunder

Antal aktiva kunder vid utgången av delåret var cirka 1,4 miljoner personer (1,3).

Transaktioner med närstående

ATG:s största ägare Svensk Travsport är koncernens största leverantör. Utöver ersättning för

hästsportsinformation, rättigheter och sponsring samt lån till ägare har koncernen under året inte haft några övriga väsentliga transaktioner med närstående.

Koncernen

Koncernen består av moderbolaget Aktiebolaget Trav och Galopp (556180-4161), helägda dotterbolaget Kanal 75 AB (556578-3965) samt helägda 25Syv Group A/S (reg nr 30556372) med helägda dotterbolagen 25Syv A/S (reg nr 30897765) och Ecosys Ltd (reg nr C53354).

Väsentliga risker och osäkerhetsfaktorer

ATG:s verksamhet medför risker och osäkerhetsfaktorer som i varierande omfattning kan påverka bolaget negativt. Inom ATG är riskhantering en integrerad del av processen för planering, genomförande och uppföljning av verksamheten. En betydande osäkerhet är regulatoriska åtgärder och politiska beslut som påverkar marknaden. I övrigt bedöms de väsentliga riskerna och osäkerhetsfaktorerna vara desamma som i den senaste årsredovisningen. För en utförlig beskrivning av ATG:s risker och osäkerhetsfaktorer och hanteringen av dessa hänvisas till årsredovisningen 2023, sidorna 40 och 42–46.

Framtidsutsikter

På lång sikt är den starkaste korrelerande faktorn med omsättningsutveckling inom spelmarknaden förändringen av hushållens disponibla



ATG och Svensk Travsport (ST) närvarade i Almedalen i juli och bjöd in till seminarium. Den höjda spelskatten och det olicensierade spelet var två av ämnena på agendan.

Foto: ATG

inkomst. Lågkonjunktur och hög inflation påverkar nöjesplånboken negativt vilket påverkar spenderingen på spel. Från och med den 1 juli 2024 har spelskatten höjts från 18 till 22 procent. Höjningen med fyra procentenheter ger en väsentligt ökad spelskattekostnad vilket påverkar ATG:s resultat och avkastning till ägarna.

Framåt kommer ATG fortsätta arbeta mot tydligt formulerade mål och kundlöften. Det

innebär ett fortsatt arbete med ständig utveckling av, och investeringar i, spelprodukterna för fortsatt tillväxt med kostnadseffektivitet. Detta för att fortsätta leverera goda resultat och på det sättet leva upp till uppdraget och missionen att vara hästnäringens motor och spelbranschens kompass.

Styrelsen och verkställande direktören försäkrar att denna delårsrapport ger en rättvisande översikt av företagets och koncernens verksamhet, ställning och resultat samt beskriver väsentliga risker och osäkerhetsfaktorer som företaget och de företag som ingår i koncernen står inför.

Stockholm den 23 oktober 2024

Peter Norman
Styrelseordförande

Anders Källström
Vice ordförande

Johan Carlson
Styrelseledamot

Boris Lennerhov
Styrelseledamot

Anders Lilius
Styrelseledamot

Eva Listi
Styrelseledamot

Urban Karlström
Styrelseledamot

Mats Norberg
Styrelseledamot

Marie Osberg
Styrelseledamot

Kerstin Peterson-Brodde
Styrelseledamot

Susanna Rystedt
Styrelseledamot

Marianne Martinsson
Styrelseledamot, arbetstagarrepresentant

Hans Lord Skarplöth
Verkställande direktör och koncernchef

Denna delårsrapport har inte varit föremål för granskning av bolagets revisorer.

FINANSIELLA RAPPORTER

KONCERNENS TOTALRESULTAT I SAMMANDRAG

MSEK	Not	jul-sep 2024	jul-sep 2023	jan-sep 2024	jan-sep 2023	jan-dec 2023
Nettospelintäkter	2	1 286	1 350	3 978	3 885	5 271
Ombudsintäkter		46	52	146	154	208
Övriga intäkter		142	134	417	402	558
Totala intäkter		1 474	1 536	4 541	4 441	6 037
Spelskatt		-331	-278	-891	-789	-1 063
Aktiverat arbete för egen räkning		24	16	78	55	80
Personalkostnader		-167	-150	-488	-433	-588
Övriga kostnader		-526	-548	-1 767	-1 796	-2 364
Av- och nedskrivningar immateriella- och materiella anläggningstillgångar		-77	-79	-235	-237	-315
Rörelseresultat		397	497	1 238	1 241	1 787
Resultat från finansiella poster		15	9	34	29	46
Resultat före skatt		412	506	1 272	1 270	1 833
Inkomstskatt ¹⁾		-13	-13	-39	-39	-380
Periodens resultat		399	493	1 233	1 231	1 453

MSEK	Not	jul-sep 2024	jul-sep 2023	jan-sep 2024	jan-sep 2023	jan-dec 2023
<i>Poster som kan omföras till årets resultat</i>						
Omräkningsdifferenser, utländska dotterbolag		1	1	0	-1	1
Övrigt totalresultat		1	1	0	-1	1
Periodens totalresultat²⁾		400	494	1 233	1 230	1 454
Periodens resultat per aktie, SEK						
Före och efter utspädning ³⁾		998	1 233	3 083	3 078	3 633
Antalet aktier, tusental						
Genomsnittligt antalet utestående aktier		400	400	400	400	400

1) I delårsrapporten används en lägre bedömd skattesats än den formella skattesatsen om 20,6% då en väsentlig del av årets resultat före skatt beräknas ges i koncernbidrag till Svenk Travsport vid årsbokslutet 2024. För perioden jan-dec 2023 redovisas, i enlighet med IFRS, lämnat koncernbidrag om -1 596 och tillhörande skatteeffekt om +329 MSEK i koncernens rapport över förändringar i eget kapital. Netto skattekostnad 2023 inklusive denna post uppgår därmed till -51 MSEK.

2) Hela periodens resultat och periodens totalresultat är hänförlig till moderbolagets ägare.

3) Ingen utspädning förekommer under rapportperioden.

KONCERNENS RAPPORT ÖVER FINANSIELL STÄLLNING I SAMMANDRAG

MSEK	Not	30 sep 2024	30 sep 2023	31 dec 2023
Anläggningstillgångar				
Immateriella tillgångar		757	807	801
Materiella anläggningstillgångar		346	406	398
Finansiella anläggningstillgångar	3	108	109	108
Uppskjuten skattefordran		1	1	1
Summa anläggningstillgångar		1 212	1 323	1 308
Omsättningstillgångar				
Kundfordringar		24	42	33
Fordran koncernföretag		1 102	1 078	30
Aktuell skattefordran		1	0	0
Övriga fordringar		169	205	333
Förutbetalda kostnader och upplupna intäkter		165	133	79
Likvida medel		894	825	996
Summa omsättningstillgångar		2 355	2 283	1 471
SUMMA TILLGÅNGAR		3 567	3 606	2 779

MSEK	Not	30 sep 2024	30 sep 2023	31 dec 2023
EGET KAPITAL OCH SKULDER				
Eget kapital hänförligt till moderbolagets aktieägare				
Aktiekapital		40	40	40
Övrigt tillskjutet kapital		-40	-40	-40
Balanserat resultat inklusive periodens resultat		2 046	2 016	973
Summa eget kapital moderbolagets aktieägare		2 046	2 016	973
Långfristiga skulder				
Skulder till kreditinstitut	3	–	399	–
Leasingskulder	3	100	105	100
Summa långfristiga skulder		100	504	100
Kortfristiga skulder				
Skulder till kreditinstitut		400	100	499
Leasingskulder		14	14	14
Leverantörsskulder		123	123	246
Skuld koncernföretag		27	66	113
Skuld kontokunder		465	478	552
Aktuella skatteskulder		2	4	3
Övriga kortfristiga skulder		281	193	176
Upplupna kostnader och förutbetalda intäkter		109	108	103
Summa kortfristiga skulder		1 421	1 086	1 706
SUMMA EGET KAPITAL OCH SKULDER		3 567	3 606	2 779

KONCERNENS RAPPORT ÖVER FÖRÄNDRINGAR I EGET KAPITAL

MSEK	Aktiekapital	Övrigt tillskjutet kapital	Balanserad vinst eller förlust	Omräknings-reserv	Eget kapital hänförligt moderbolagets aktieägare
Ingående balans per 1 januari 2023 enligt fastställd balansräkning	40	-40	949	-3	946
Övergångseffekt uppskjuten skatt leasingavtal			1		1
Justerad ingående balans per 1 januari 2023	40	-40	949	-3	946
Årets resultat			1 453		1 453
Övrigt totalresultat					
Omräkningsdifferenser, utländska dotterbolag				1	1
Transaktioner med ägare					
Lämnat koncernbidrag			-1 596		-1 596
Skatteeffekt avseende koncernbidrag			329		329
Utdelning			-160		-160
Eget kapital per 31 december 2023	40	-40	975	-2	973
Eget kapital per 1 januari 2024	40	-40	975	-2	973
Periodens resultat			1 233		1 233
Övrigt totalresultat					
Omräkningsdifferenser, utländska dotterbolag				0	0
Transaktioner med ägare					
Utdelning			-160		-160
Eget kapital per 30 september 2024	40	-40	2 048	-2	2 046



Den tyske gästen Best Of Lips (närmast rail/staketet) med jockeyn Hugo Boutin vann, 15 september, årets Stockholm Cup med en noslängd. Den sexårige hingsten tränas av Andreas Suborics. Tyvärr blev det också stor sorg den här dagen på Bro Park då den brittiska hästen Outbox drabbades av en cirkulationskollaps strax efter loppet. Hans liv gick dessvärre inte att rädda.

Foto: Elina Björklund/Svensk Galopp

KONCERNENS RAPPORT ÖVER KASSAFLÖDEN I SAMMANDRAG

MSEK	jul-sep 2024	jul-sep 2023	jan-sep 2024	jan-sep 2023	jan-dec 2023
Den löpande verksamheten					
Rörelseresultat	397	497	1 238	1 241	1 787
Justeringar för poster som inte ingår i kassaflödet					
Av- och nedskrivningar immateriella och materiella tillgångar	77	79	235	237	315
Övriga poster	0	1	1	6	7
Erhållen ränta	22	21	54	46	77
Erlagd ränta	-6	-8	-21	-20	-28
Betald inkomsskatt	-14	20	-41	-8	-21
Kassaflöde från den löpande verksamheten före förändringar av rörelsekapital	476	610	1 466	1 502	2 137
Kassaflöde från förändringar i rörelsekapital					
Ökning(-)/Minskning(+) av rörelsefordringar	-10	-236	53	-48	-79
Ökning(+)/Minskning(-) av rörelseskulder	-44	50	-99	-123	13
Kassaflöde från den löpande verksamheten	422	424	1 420	1 331	2 071

MSEK	jul-sep 2024	jul-sep 2023	jan-sep 2024	jan-sep 2023	jan-dec 2023
Investeringsverksamheten					
Investeringar i immateriella tillgångar	-32	-32	-110	-112	-160
Investeringar i materiella anläggningstillgångar	-10	-13	-29	-98	-117
Minskning/Ökning av långfristiga fordringar	0	0	0	0	1
Kassaflöde från investeringsverksamheten	-42	-45	-139	-210	-276
Finansieringsverksamheten					
Upptagning av lån	3	101	7	142	144
Amortering av lån	-2	-1	-107	-6	-14
Lämnade lån till ägare, koncernbidrag och utdelning	-529	-394	-1 283	-1 298	-1 795
Kassaflöde från finansieringsverksamheten	-528	-294	-1 383	-1 162	-1 665
Periodens kassaflöde	-148	85	-102	-41	130
Likvida medel vid periodens början	1 042	740	996	866	866
Valutakursdifferens i likvida medel	0	0	0	0	0
Periodens kassaflöde	-148	85	-102	-41	130
Likvida medel vid periodens slut¹⁾	894	825	894	825	996

1) Av likvida medel vid periodens slut härrör 457 MSEK (457) från redovisningsmedel tillhörande kontokunder.

MODERBOLAGETS RESULTATRÄKNING I SAMMANDRAG

MSEK	Not	jul-sep 2024	jul-sep 2023	jan-sep 2024	jan-sep 2023	jan-dec 2023
Nettoppelintäkter	2	1 201	1 258	3 732	3 638	4 943
Ombudsintäkter		46	52	146	154	208
Övriga rörelseintäkter		121	115	355	340	473
Totala intäkter		1 368	1 425	4 233	4 132	5 624
Spelskatt		-304	-250	-816	-714	-963
Aktiverat arbete för egen räkning		24	17	78	55	80
Personalkostnader		-140	-126	-409	-360	-488
Övriga externa kostnader		-481	-497	-1 635	-1 654	-2 191
Övriga rörelsekostnader		-1	-1	-3	-3	-4
Av- och nedskrivningar immateriella- och materiella anläggningstillgångar		-68	-69	-207	-211	-280
Rörelseresultat		398	499	1 241	1 245	1 778

MSEK	Not	jul-sep 2024	jul-sep 2023	jan-sep 2024	jan-sep 2023	jan-dec 2023
Resultat från finansiella poster ¹⁾	2	16	13	41	37	56
Resultat efter finansiella poster		414	512	1 282	1 282	1 834
Lämnat koncernbidrag		-	-	-	-	-1 596
Resultat före skatt		414	512	1 282	1 282	238
Inkomstskatt		-13	-13	-39	-39	-51
Periodens resultat		401	499	1 243	1 243	187

1) Ränteintäkter från koncernföretag uppgår för perioden jan-sep till 24 MSEK (21).

Moderbolaget har inte några poster 2024 och 2023 som redovisas i övrigt totalresultat. Periodens resultat för moderbolaget utgör därmed även periodens totalresultat.



Den 8, 9 och 10 augusti förenades trav och musik under parollen Way Out Häst i Slottsskogen mitt i centrala Göteborg. I tre dagar var det full fart i ATG:s område på musikfestivalen Way Out West där många besökare tog en kort paus från konserterna för att delta i tävlingar och kolla på hästsport. ATG:s aktivitet gjordes i samarbete med festivalarrangören Luger och Åby Travet som hade premiär för storloppet Åby World Grand Prix samma helg, 10 augusti. Foto: ATG

MODERBOLAGETS BALANSRÄKNING I SAMMANDRAG

MSEK	30 sep 2024	30 sep 2023	31 dec 2023
Anläggningstillgångar			
Immateriella anläggningstillgångar	697	738	737
Materiella anläggningstillgångar	185	233	224
Finansiella anläggningstillgångar	288	290	286
Summa anläggningstillgångar	1 170	1 261	1 247
Omsättningstillgångar			
Kundfordringar	22	40	31
Fordran hos koncernföretag	1 173	1 140	77
Aktuell skattefordran	–	–	–
Övriga fordringar	155	194	318
Förutbetalda kostnader och upplupna intäkter	150	120	71
Kassa och bank	866	800	967
Summa omsättningstillgångar	2 366	2 294	1 464
SUMMA TILLGÅNGAR	3 536	3 555	2 711

MSEK	30 sep 2024	30 sep 2023	31 dec 2023
EGET KAPITAL OCH SKULDER			
Eget kapital			
Bundet eget kapital	743	779	780
Fritt eget kapital	1 433	1 370	313
Summa eget kapital	2 176	2 149	1 093
Långfristiga skulder			
Skulder till kreditinstitut	–	399	–
Summa långfristiga skulder	–	399	–
Kortfristiga skulder			
Skulder till kreditinstitut	400	100	499
Leverantörsskulder	93	89	203
Skuld till koncernföretag	62	88	135
Skuld till kontokunder	450	464	539
Aktuella skatteskulder	2	4	3
Övriga skulder	262	173	153
Upplupna kostnader och förutbetalda intäkter	91	89	86
Summa kortfristiga skulder	1 360	1 007	1 618
SUMMA EGET KAPITAL OCH SKULDER	3 536	3 555	2 711

NYCKELTAL KONCERNEN

Nyckeltal definierat enligt IFRS	jul-sep 2024	jul-sep 2023	jul-sep 2022	jan-sep 2024	jan-sep 2023	jan-sep 2022	jan-dec 2023	jan-dec 2022
Periodens resultat, MSEK	399	493	432	1 233	1 231	1 217	1 453	1 352
Resultat per aktie, SEK	998	1 233	1 080	3 083	3 078	3 043	3 633	3 380
Nyckeltal som inte definieras enligt IFRS								
Nettospelintäkter, MSEK	1 286	1 350	1 291	3 978	3 885	3 887	5 271	5 224
Totala intäkter, MSEK	1 474	1 536	1 491	4 541	4 441	4 490	6 037	6 042
EBITDA, MSEK	474	576	514	1 473	1 478	1 469	2 102	1 990
Rörelseresultat, MSEK	397	497	437	1 238	1 241	1 242	1 787	1 686
Rörelsemarginal, %	27%	32%	29%	27%	28%	28%	30%	28%
Skuldsättningsgrad, ggr	0,7	0,8	0,7	0,7	0,8	0,7	1,9	1,8
Resultat före skatt, MSEK	412	506	443	1 272	1 270	1 252	1 833	1 709
Eget kapital, MSEK	2 046	2 016	2 106	2 046	2 016	2 106	973	946
Eget kapital per aktie, SEK	5 115	5 040	5 265	5 115	5 040	5 265	2 433	2 365
Kassaflöde från den löpande verksamheten, MSEK	422	424	509	1 420	1 331	1 368	2 071	2 010
Kassaflöde från den löpande verksamheten per aktie, SEK	1 055	1 060	1 273	3 550	3 328	3 420	5 178	5 025
Operationella nyckeltal:								
Andel grön omsättning, % ¹⁾	82%	80%	79%	81%	79%	79%	79%	79%
Andel gröna kunder, % ¹⁾	89%	87%	86%	89%	87%	86%	87%	86%
Antal aktiva kunder, miljoner	1,4	1,3	1,3	1,4	1,3	1,3	1,3	1,3
Medelantalet anställda	595	562	509	593	549	508	557	510

1) Andel gröna kunder och andel grön omsättning för de kunder hos ATG som gjort självtestet. Se sid 6 för antal kunder som gjort självtest.

Not 1 Redovisningsprinciper

Allmän information

Aktiebolaget Trav och Galopp (ATG) org. nr. 556180-4161 är moderbolag i koncernen ATG. Aktiebolaget Trav och Galopp AB har sitt säte i Stockholm med adress 161 89 Stockholm.

Verksamheten i moderbolaget ATG består i att trygga den långsiktiga utvecklingen för trav- och galoppsporten genom att erbjuda spel på ett ansvarsfullt sätt. Uppdraget är formulerat av våra ägare, trav- och galoppsporten, och staten – som reglerar bolagets verksamhet.

Samtliga belopp redovisas i miljoner kronor (MSEK) om inte annat anges. Uppgifter inom parentes avser samma period föregående år.

Denna delårsrapport är upprättad i enlighet med IAS 34 Delårsrapportering. ATG tillämpar International Financial Reporting Standards (IFRS) som antagits av EU, RFR 1 Kompletterande redovisningsregler för koncerner samt årsredovisningslagen (ÅRL). Moderbolagets redovisning upprättas i enlighet med RFR 2 Redovisning för juridiska personer och årsredovisningslagen (ÅRL).

Delårsrapporten har upprättats enligt de redovisningsprinciper och beräkningsprinciper som framgår av årsredovisningen 2023 sida 68–73.

Intäktsredovisning

ATG-koncernens nettospelintäkter består av spel på hästar, sportspel och casinospel. Intäkterna från koncernens spelverksamhet redovisas netto

efter avdrag för spelarnas vinster och bonuskostnader. Intäkterna redovisas när kunden erhåller kontroll över den sålda varan eller tjänsten och har möjlighet att använda och erhåller nyttan från varan eller tjänsten. Intäkter redovisas exklusive moms. Koncernens spelintäkter redovisas vid en tidpunkt då åtagandet/kontrollen övergår till spelaren i samma stund som tjänsten levereras.

Hästspelsintäkter

Koncernens hästspelsintäkter avser spel på hästsport och redovisas när trav- och galopp-tävlingarnas resultat fastställts efter avslutad tävling vilket även är den tidpunkt då åtagandet till spelaren är uppfyllt. Intäkten värderas till det verkliga värdet av vad som erhållits. Koncernens hästspelsintäkter består av ett nettobelopp "Nettospelintäkter" baserat på spelarnas insatser med avdrag för spelarnas vinster.

Sportspels- och casinospelsintäkter

Koncernens sportspels- och casinospelsintäkter redovisas som nettospelintäkter i den period som spelet avgörs. Nettospelintäkter består av spelarnas insatser (bruttospelintäkter) med avdrag för spelarnas vinster. Intäkterna värderas till det verkliga värdet av vad som erhållits. Spelintäkterna gällande online casino redovisas då betalning erhålls eftersom detta sammanfaller med den tidpunkt då spelet genomförs och åtagandet till spelaren därmed är uppfyllt.

Spelintäkter för sportspel redovisas i samband med att positionen gentemot spelaren stängs,

varmed åtagandet är uppfyllt till spelaren. Sportspel som inte är avgjorda vid periodens slut har karaktär av derivat då koncernen har en öppen position med fastställda odds gentemot kunden. Dessa definieras som Finansiell skuld som redovisas till verkligt värde via resultaträkningen i enlighet med IFRS 9 Finansiella instrument. Per balansdagen uppgår värdet av dessa skulder till oväsentliga belopp. Intäkten redovisas i den period som spelet avgörs.

Spelintäkter från sportpoolspelet Big 9[®] redovisas när fotbollsmatchernas resultat fastställts efter avslutad tävling vilket även är den tidpunkt då åtagandet till spelaren är uppfyllt. Intäkten värderas till det verkliga värdet av vad som erhållits.

Övriga intäkter

Övriga intäkter avser intäkter från aktiviteter utanför företagets huvudsakliga verksamhet. De utgörs främst av produktionsintäkter från TV och internettjänster inom trav- och galoppsporten, provision försäljning internationellt spel, partnerintäkter och butikintäkter. Övriga intäkter avser även valutakursvinster vid omräkning av leverantörsskulder och kundfordringar i utländsk valuta.

Ombudsintäkter

Ombudsintäkter avser intäkter för spelkuponger samt intäkter från ombuds andelsspel. Intäkterna är en del av kundernas insatser för att delta i spel och ingår i underlaget för beräkning av spelskatt.

Kostnad för ombudens provisioner redovisas under Övriga kostnader i de finansiella rapporterna.

Koncernbidrag

Lämnat koncernbidrag, och skatt på koncernbidrag, till ägare redovisas i koncernen inom eget kapital. I moderbolaget redovisas lämnade såväl som erhållna koncernbidrag som en bokslutsdisposition i enlighet med alternativregeln.

Nya och ändrade redovisningsprinciper

Inga nya eller ändrade standarder, och tolkningar av befintliga standarder, som ska tillämpas för räkenskapsår som börjar 1 januari 2024 bedöms påverka koncernens finansiella rapportering.

Not 2 Nettospelintäkter

Nettospelintäkter per spel och geografisk marknad

Belopp i MSEK	SVERIGE				
	jul-sep 2024	jul-sep 2023	jan-sep 2024	jan-sep 2023	jan-dec 2023
Häst	928	992	2 847	2 811	3 820
Sport	148	144	495	484	655
Casino	125	122	390	343	468
Summa nettospelintäkter	1 201	1 258	3 732	3 638	4 943

DANMARK				
jul-sep 2024	jul-sep 2023	jan-sep 2024	jan-sep 2023	jan-dec 2023
28	30	73	71	92
13	15	46	48	67
44	47	127	128	169
85	92	246	247	328

KONCERN				
jul-sep 2024	jul-sep 2023	jan-sep 2024	jan-sep 2023	jan-dec 2023
956	1 022	2 920	2 882	3 912
161	159	541	532	722
169	169	517	471	637
1 286	1 350	3 978	3 885	5 271

Nettospelintäkter per försäljningskanal och geografisk marknad

Belopp i MSEK	SVERIGE				
	jul-sep 2024	jul-sep 2023	jan-sep 2024	jan-sep 2023	jan-dec 2023
Digitala kanaler	1 088	1 121	3 374	3 194	4 368
Butik	113	137	358	444	575
Summa	1 201	1 258	3 732	3 638	4 943

DANMARK				
jul-sep 2024	jul-sep 2023	jan-sep 2024	jan-sep 2023	jan-dec 2023
79	75	227	201	276
6	17	19	46	52
85	92	246	247	328

KONCERN				
jul-sep 2024	jul-sep 2023	jan-sep 2024	jan-sep 2023	jan-dec 2023
1 167	1 196	3 601	3 395	4 644
119	154	377	490	627
1 286	1 350	3 978	3 885	5 271

Ingen enskild kund står för mer än 10% av omsättningen. Nettospelintäkterna redovisas vid den tidpunkt då åtagandet till kunderna är uppfyllt.

Not 3 Finansiella instrument koncern – verkligt värde

Upplysning om verkligt värde på utlåning och upplåning enligt nedanstående:

Belopp i MSEK	REDOVISAT VÄRDE			VERKLIGT VÄRDE		
	2024-09-30	2023-09-30	2023-12-31	2024-09-30	2023-09-30	2023-12-31
Långfristiga fordringar	108	109	108	108	109	108
Summa långfristiga fordringar	108	109	108	108	109	108
Leasingskulder	100	105	100	100	105	100
Skuld till kreditinstitut	–	399	–	–	400	–
Summa långfristig skuld	100	504	100	100	505	100

De kortfristiga tillgångar och skulder som redovisas har kort kvarvarande löptid, vilket medför att skillnaden mellan redovisat värde och verkligt värde är oväsentlig.



Anna Benson



Anna Beck



Nicolina Pernheim-Goodrich

ATG är sponsor till svensk parasport sedan 1995 och är i dag stolt huvudsponsor till idrottsförbundet Parasport Sverige och till Sveriges Paralympiska Kommitté. En stor del i ATG:s sponsorskap handlar om att ge Sveriges paralympier bra förutsättningar inför Paralympics. Den 28 augusti invigdes Paralympics i Paris och den svenska truppen bestod av 20 atleter. Totalt tog Sverige tre medaljer under spelen som pågick i elva dagar. Överst Anna Benson (silver, 50 meter liggande gevärsskytte), Anna Beck (brons, cykel, tempolopp) och Nicolina Pernheim-Goodrich (brons, judo). Foto: Karl Nilsson och Oscar Olsson, Sveriges Paralympiska Kommitté



DEFINITIONER OCH ORDLISTA

FINANSIELLA NYCKELTAL

ATG upprättar sin redovisning enligt IFRS. IFRS definierar endast ett fåtal nyckeltal, därav har ATG valt att använda ytterligare nyckeltal.

EBITDA Rörelseresultat före av- och nedskrivningar.

Eget kapital per aktie Eget kapital dividerat med genomsnittligt antal aktier som uppgår till 400 000 för rapportens redovisade perioder.

Kassaflödet från den löpande verksamheten per aktie, SEK Kassaflödet från den löpande verksamheten dividerat med genomsnittligt antal aktier som uppgår till 400 000 för rapportens redovisade perioder.

Nettospelintäkter Spelarnas insatser med avdrag för vinster till spelarna.

Omsättningstillväxt Omsättningsökning eller -minskning uttryckt i procent.

Resultat per aktie Nettoresultat dividerat med genomsnittligt antal aktier som uppgår till 400 000 för rapportens redovisade perioder.

Rörelsemarginal Rörelseresultatet i procent av totala intäkter.

Skuldsättningsgrad Totala skulder inklusive avsättningar dividerat med eget kapital.

Soliditet Eget kapital dividerat med balansomslutningen uttryckt i procent.

Svenska spelets omsättning Totala medel svenska kunder satsat på periodens trav- och galopptävlingar.

STRATEGISKA NYCKELTAL

Andel grön omsättning Nettospelintäkter från de kunder som identifierats som gröna kunder i självtestet i relation till nettospelintäkter från de kunder som gjort självtestet.

Andel gröna kunder Andel av ATG:s kunder som sedan 1 januari 2019 gjort ett självtest och då identifierats som gröna, samt även har lagt ett spel i år. Gröna kunder har låg risk för att utveckla problemspelande enligt analys i ATG:s spelansvarsverktyg PTS (Player Tracking System).

Moderbolagets resultat före transaktioner med ägare Rörelseresultat med tillägg för transaktioner med ägare avseende hästsportinformation, rättigheter och sponsring. Se avstämning i tabell på sid 7. Nyckeltalet är redovisat i syfte att skapa jämförbarhet mellan åren och också mellan bolaget och konkurrenterna.

Net Promotor Score (NPS) Mäter kundnöjdheten, det vill säga kundens vilja att rekommendera ATG.

ORDLISTA

Antal aktiva kunder Det antal kunder som lagt minst ett vinstbevakat/registrerat spel de senaste tolv månaderna.

Antal miljonvinster Antal vinnande, svenska kunders vinster, system med ett vinstbelopp på minst en miljon kronor.

ATG butiker De butiker som tillhandahåller ATG:s produkter.

Medelantal anställda Medelantalet anställda, omräknat till heltidstjänster, under rapportperioden.

Ombud Återförsäljare av ATG:s spel.

Pooler För varje spelform och varje tävlings-tillfälle summeras omsättningen för alla köpta spel i en pool som, efter avdrag, utdelas i vinster till vinnare.

Spelinspektionen, tidigare Lotteriinspektionen Myndighet som ska säkerställa att lotterier, kasinospel och annan spelverksamhet i Sverige utövas lagligt, säkert och tillförlitligt.

SPER Spelbranschens Riksorganisation, företräder spelmarknaden i Sverige och tillvaratar sina medlemmars intressen. Uppdraget är att verka för en sund, modern och hållbar spelmarknad.

Totalisator (totalisatorspel eller totospel) är ett system för vadhållning vid hästkapplöpningar och används i nästan alla länder som anordnar trav- och galopptävlingar. Spelarna satsar på den häst de tror vinner och de som satsat på den vinnande hästen delar på totalsumman proportionellt efter storleken på insatsen. För arrangören spelar det inte någon roll vilken häst som vinner utan får, som administratör, dra av en fastställd procent från totalsumman innan resterande betalas ut som vinster.

Vinster till spelare Den nominella summan av spelets omsättning som betalats ut till kunder.

OM ATG

Med missionen att vara hästnäringens motor och spelbranschens kompass

- ATG:s uppdrag är att trygga den långsiktiga utvecklingen för trav- och galoppsporten genom att erbjuda spel på ett ansvarsfullt sätt.
- ATG ägs av Svensk Travsport och Svensk Galopp. Sedan starten 1974 har ATG finansierat trav- och galoppsporten med cirka 55 miljarder kronor - finansiering som gör ATG till hästnäringens motor.
- ATG:s mission är att vara spelbranschens kompass. För att kunderna ska må bra i sitt spelande och spela för nöjes skull strävar ATG efter att vara en förebild för branschen och driva branschens viktiga frågor framåt.
- ATG har två dotterbolag: mediabolaget Kanal 75 och det danska spelbolaget 25syv. ATG har även en internationell affär. En viktig aspekt i ATG:s internationella samarbeten är att säkerställa spelansvaret och djurskyddet.
- ATG erbjuder spel på häst, sport och casino. Försäljningen sker både digitalt och via cirka 1 525 butiksombud samt på trav- och galoppbanor i Sverige och Danmark.

VÅRA VARUMÄRKEN



Med varumärken som V75® och Harry Boy®, spel på ett 30-tal olika sporter och klassiska casinospel som Blackjack och Roulette på svenska erbjuder ATG ett brett utbud av spel.

HÄST



SPORT



CASINO



25syv erbjuder de danska kunderna ett brett utbud av spel inom produktområdena Häst, Sport och Casino under varumärket Bet25.



Heste Sport Casino



LOTTA NILSSON VIITALA

Chief Financial Officer
lotta.nilssonviitala@atg.se
Vx: 08-627 20 00



PATRIK BRISSMAN

Chief Corporate
Communications Officer
patrik.brissman@atg.se
corporate@atg.se
Tel: 08-627 22 27
Mobil: 070-527 22 27

KONTAKTINFORMATION

AB Trav & Galopps huvudkontor:

Besöksadress
Hästsportens Hus, Solvalla Travbana
Travbaneplan 10, Bromma
Postadress
Hästsportens Hus, Solvalla
AB Trav och Galopp
161 89 Stockholm
Org nr 556180-4161

Växel & Reception

Tel: 08-627 20 00

Kundservice

Tel: 08-620 07 00
Mail: kundservice@atg.se

Pressrum: Media | Om ATG

omatg.se

ATG på sociala medier

LinkedIn: AB Trav och Galopp
Instagram: @ATG
Facebook: @ATG
X (fd Twitter): @ATG

Kommande rapporttillfällen

Bokslutskommuniké 2024
14 februari 2025



Foto: Maria Holmén/ATG