

Q4

BOKSLUTSKOMMUNIKÉ 1 JANUARI – 31 DECEMBER 2025

FRÅN AB TRAV OCH GALOPP (ATG).
PUBLICERAD 13 FEBRUARI 2026



ATG

STABILA NETTOSPELSINTÄKTER I FJÄRDE KVARTALET

ATG:s nettospelintäkter var på samma nivå medan resultatet har minskat under det fjärde kvartalet. För helåret har nettospelintäkterna minskat med 2% och den höjda spelskatten ger kraftigt ökad skattekostnad vilket tillsammans leder till årets minskade resultat.

Fjärde kvartalet i sammandrag, koncernen

- Nettospelintäkterna uppgick till 1 384 MSEK (1 383).
- Totala intäkter uppgick till 1 582 MSEK (1 645).
- Periodens rörelseresultat uppgick till 439 MSEK (574).
- Periodens resultat uppgick till 156 MSEK (247).
- Kassaflöde från den löpande verksamheten uppgick till 655 MSEK (694).

Januari-december i sammandrag, koncernen

- Nettospelintäkterna uppgick till 5 246 MSEK (5 361).
- Totala intäkter uppgick till 5 966 MSEK (6 186).
- Årets rörelseresultat uppgick till 1 544 MSEK (1 812).
- Årets resultat uppgick till 1 234 MSEK (1 480).
- Kassaflöde från den löpande verksamheten uppgick till 1 795 MSEK (2 114).

Nyckeltal, koncernen, MSEK	okt-dec 2025	okt-dec 2024	jan-dec 2025	jan-dec 2024
Nettospelintäkter	1 384	1 383	5 246	5 361
Totala intäkter	1 582	1 645	5 966	6 186
Rörelseresultat	439	574	1 544	1 812
Rörelsemarginal, %	28%	35%	26%	29%
Periodens resultat	156	247	1 234	1 480
Kassaflödet från den löpande verksamheten	655	694	1 795	2 114
Antal aktiva kunder, miljoner	1,4	1,4	1,4	1,4

Nyckeltal moderbolaget, MSEK	okt-dec 2025	okt-dec 2024	jan-dec 2025	jan-dec 2024
Nettospelintäkter	1 293	1 295	4 913	5 027
Moderbolagets resultat före transaktioner med ägare ¹⁾	549	650	2 099	2 346
Rörelseresultat	451	557	1 555	1 798
Periodens resultat	-1 111	-1 055	-28	188

1) För definition se sid 21.



VIKTIGA HÄNDELSENER UNDER ÅRET

- ATG och Suomen Hippos (finska travförbundet) startade i juni ett gemensamt spelbolag i Finland. Målet är att erbjuda en spelupplevelse i världsklass på den finska spelmarknaden i samband med att Finland omreglerar sin spelmarknad. Idag är den finska spelmarknaden ett monopol och regeringen har föreslagit att besluta om ny lagstiftning som möjliggör att öppna marknaden för licensierade aktörer med start 1 januari 2027. Bolaget Hippos ATG OY ägs till lika delar av ATG och Suomen Hippos. Då ATG bedöms ha det bestämmande inflytandet över bolaget redovisas innehavet som ett dotterbolag med full konsolidering där minoriteten redovisas som innehav utan bestämmande inflytande inom eget kapital.
- Den 24 januari 2025 kom Patent- och Marknadsöverdomstolen (PMÖD) vid Svea Hovrätts beslut att fria företagen LeeWrangler Sweden AB, Dressmann AB samt Wrangler Apparel Corp. avseende varumärkesintrång. ATG dömdes att ersätta motparterna för rättegångskostnader. Domen kan inte överklagas. Kostnaden om totalt 20 MSEK har belastat bolagets resultat.
- Sedan ATG:s bildande 1974 har staten haft majoritet i ATG:s styrelse genom att utse sex av elva ledamöter. I april fattade regeringen

beslutet att lämna sina platser i styrelsen i samband med årsstämman. Den 8 maj genomfördes ATG:s årsstämma där den nya styrelsen består av sju ledamöter, varav fyra – inklusive ordföranden – är oberoende. Resterande tre representerar bolagets ägare: två från Svensk Travsport och en från Svensk Galopp. Utöver dessa ingår två personalrepresentanter i styrelsen. Läs mer om ATG:s styrelse på omatg.se

- I maj drabbades ATG av ett tekniskt fel hos en underleverantör som gjorde det möjligt att spela och vinna pengar utan insats på vissa casinospel. Spelen har ogiltigförklarats i enlighet med ATG:s gällande spelregler och berörda kunder är kontaktade om återbetalning av felaktigt utbetalda vinster. ATG arbetar med förebyggande åtgärder för att förhindra att liknande kan ske igen.
- Den 25 oktober genomfördes den största produktlanseringen på många år då en uppdaterad lördagsupplevelse med V85® hade premiär. Upplevelsen innehåller många nyheter som vitaliserar spelet och ska ge fler och större vinster. Beslutet om lansering fattades i styrelsen under det andra kvartalet.

- I oktober meddelade Kammarrätten dom i målet mellan Spelinspektionen och ATG. Rätten konstaterade att det funnits brister i ATG:s arbete för att förhindra penningtvätt men satte ner vitesbeloppet till 3 MSEK, hälften av beloppet Spelinspektionen utkrävt. ATG har överklagat till Högsta förvaltningsdomstolen och inväntar beslut om prövningstillstånd.
- Mårten Forste avgick ur ATG:s styrelse i december i samband med att han tillträdde en operativ roll på Svenska Spel. Forste har varit styrelseledamot sedan maj 2025.

Viktiga händelser efter perioden slut

- Den 12 februari beslutade ATG:s styrelse i samförstånd med Hans Lord Skarplöth att VD lämnar sitt uppdrag. Samtidigt tillträder styrelseordförande Peter Norman som tillförordnad VD. Lotta Nilsson utses till vice VD.

Disposition av bolagets resultat

- ATG:s styrelse har beslutat att lämna ett koncernbidrag om 1 615 MSEK (1 624) till Svensk Travsport och att föreslå till årsstämman att besluta om utdelning med 165 MSEK till ägarna av preferensaktier, Svensk Galopp, och att ingen utdelning lämnas till ägarna av stamaktier, Svensk Travsport.



STABILITET MED TYDLIG RIKTNING

Förutsättningarna för ATG förändrades under året genom ett ökat tryck från nya konkurrenter och ett tuffare marknadsläge. I kombination med att 2025 saknade internationella herrmästerskap i fotboll påverkades utvecklingen negativt. Samtidigt fortsatte ATG verka i linje med sitt uppdrag som en långsiktig och ansvarsfull aktör på spelmarknaden.

Koncernens nettospelsintäkter uppgick till 5 246 MSEK. Rörelseresultatet uppgick till 1 544 MSEK, vilket motsvarar en rörelsemarginal om 26 procent. Att upprätthålla en god och stabil marginal är centralt för ATG:s långsiktiga finansiella styrka och för finansieringen av hästnäringen. Vårt fortsatta arbete med kostnadsmedvetenhet och ett effektivt resursutnyttjande är därför en tydlig prioritering, med ambitionen att över tid stärka lönsamheten även i ett mer krävande marknadsläge. Kassaflödet från den löpande verksamheten var fortsatt starkt, vilket ger goda förutsättningar för långsiktiga prioriteringar.

Hästspelet, som är kärnan i vårt uppdrag, visade stabilitet under året men nådde inte fullt ut föregående års nivå. Under hösten togs ett viktigt steg framåt genom lanseringen av V85® – ett historiskt skifte i lördagsutbudet som syftar till att

stärka spelupplevelsen och långsiktigt bidra till en hållbar finansiering av hästnäringen i hela landet. Sportspelet verkar i en marknad som präglas av hård konkurrens och snabba förändringar. Trots detta hade ATG fortsatt en stark och ledande position inom sportspelet i Sverige. Utvecklingen av sporterbjudandet bidrog till ökad variation och engagemang, vilket är viktigt för att möta kundernas förändrade beteenden.

Parallellt med den kommersiella utvecklingen hade spelansvar, regelefterlevnad och förtroende hög prioritet under året. Under det fjärde kvartalet togs ytterligare steg i detta arbete genom att stärka verktyget för uppföljning av spelbeteenden, vilket förbättrar möjligheterna till tidig identifiering av spelproblem och ansvarsfulla insatser kopplade till detsamma. Investeringen är ett viktigt led i arbetet med att utveckla spelansvaret i takt

med ökade krav och förväntningar från samhället. Vi avslutade 2025 på en stabil finansiell grund, ett förnyat erbjudande och en tydlig riktning framåt. Och ambitionen är oförändrad: att stärka vår långsiktiga konkurrenskraft och fortsatt ta ansvar för att vara en stark och stabil motor för svensk trav- och galoppsport.

Peter Norman
Styrelseordförande och tillförordnad VD

Lotta Nilsson
CFO och vice VD



Peter Norman
Styrelseordförande och tillförordnad VD



Lotta Nilsson
CFO och vice VD

OKTOBER - DECEMBER 2025

Intäkter

Koncernens nettospelintäkter uppgick under det fjärde kvartalet till 1 384 MSEK (1 383), +0 %. Den danska dotterkoncernen 25Syv påverkar koncernens nettospelintäkter med 91 MSEK (88) under kvartalet. Förändringar i valutakurs påverkar negativt.

Koncernens nettospelintäkter från hästspel ökade med 42 MSEK, 4%, sport minskade med 37 MSEK, 16 %, och casino minskade med 4 MSEK, 2 %, i jämförelse med samma period föregående år. Kvartalet hade lika många lördagar med V85® och/eller V75® men fem jackpot fler än jämförelseperioden.

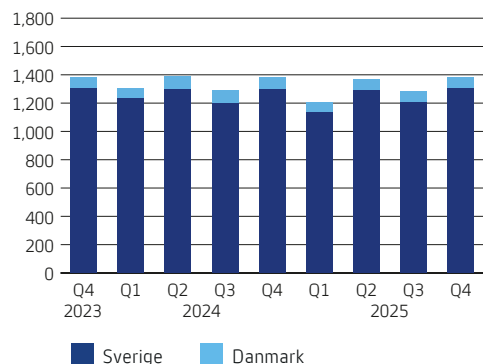
Hästspelets svenska bruttoomsättning var 3 160 MSEK (3 057), +3 %. Den internationella bruttoomsättningen var 880 MSEK (814), +8 %. Total bruttoomsättning för hästspelet (svenskt och internationellt spel) uppgick till 4 040 MSEK (3 871), +4 %.

Koncernens övriga intäkter uppgick till 149 MSEK (213), -30 %. Minskningen är en effekt av förra årets intäkter av engångskaraktär.

Koncernens totala intäkter uppgick till 1 582 MSEK (1 645), -4 %.

Nettospelintäkter

Kvartalen, 2023–2025, MSEK



Totala intäkter

Kvartalen, 2023–2025, MSEK

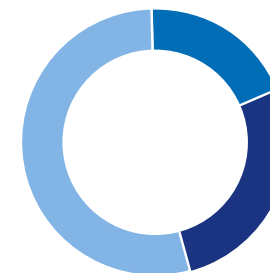


Nettospelintäkter Q4 per spel Sverige



- Häst: 77 % (73)
- Sportspel: 14 % (17)
- Casino: 9 % (10)

Nettospelintäkter Q4 per spel Danmark



- Häst: 27 % (26)
- Sportspel: 19 % (23)
- Casino: 54 % (51)

MSEK
1 384
Koncernens nettospelintäkter
i kvartalet (1 383)

Kostnader

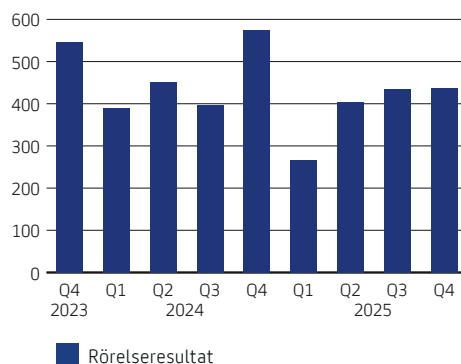
Spelskatten uppgick i kvartalet till 339 MSEK (319). Ökningen i spelskatt förklaras främst av att det blev jackpot på V85® på nyårsafton, som betalats ut i vinster till spelare först i januari 2026, då spelskatt baseras på insatser minus utbetalda vinster. Kvartalets rörelsekostnader uppgick till 804 MSEK (752), +7 %. Kostnaderna ökar till del på grund av lanseringskampanj för V85®. En kostnadspost är de tjänster som ATG har avtal med hästsporten om avseende ersättning för hästsportsinformation, rättigheter och sponsring. Totalt uppgick denna kostnad till 98 MSEK (93) i kvartalet.

Rörelseresultat, resultat från finansiella poster och kvartalets resultat

Kvartalets rörelseresultat uppgick till 439 MSEK (574), -24 %. Rörelseresultatet har försämrats till följd av minskade intäkter och ökade kostnader. Kvartalets rörelsemarginal var 28 % (35). Kvartalets resultat från finansiella poster uppgick till 11 MSEK (20). Kvartalets resultat uppgick till 156 MSEK (247).

Rörelseresultat

Kvartalen, 2023–2025 MSEK




Moderbolagets resultat före transaktioner med ägare

Moderbolagets resultat före transaktioner med ägare (se definition s. 21) uppgick under kvartalet till 549 MSEK (650), -16 %. Nyckeltalet visar bolagets lönsamhet före bolagsskatt och kostnader

relaterade till rättigheter och information som köps av ägarna. Nyckeltalet är framtaget för att det ska gå att jämföra bolagets resultat med konkurrenterna på spelmarknaden.

MODERBOLAGETS RESULTAT FÖRE TRANSAKTIONER MED ÄGARNA, JAN–DEC MSEK.



Moderbolagets resultat före transaktioner med ägare

Belopp i MSEK	okt–dec 2025	okt–dec 2024	jan–dec 2025	jan–dec 2024
Rörelseresultat	451	557	1 555	1 798
Kostnad för hästsportsinformation, rättigheter och sponsring	98	93	544	548
Summa	549	650	2 099	2 346

Hållbarhetsnyckeltal

	Q4-2025	Q3-2025	Q2-2025	Q1-2025	Q4-2024
Andel gröna kunder, % ¹⁾	se nedan	89	89	89	89
Andel grön omsättning, % ¹⁾	se nedan	83	83	82	82
Antal kunder som gjort självtest (ackumulerat från 1 jan-19)	se nedan	238 000	234 000	226 000	219 000
NPS (Net Promotor Score) ²⁾	-3	1	9	9	7

1) Andel gröna kunder och andel grön omsättning för de kunder hos ATG som gjort självtestet.

2) Mäter kundnöjdheten. Det vill säga kundens vilja att rekommendera ATG.

Uppföljning hållbarhetsnyckeltal

Under hösten 2025 har ett nytt spelansvars-verktyg, GameScanner, implementerats. GameScanner är ett verktyg som analyserar och utvärderar kundens spelande baserat på faktiska mönster i transaktions- och beteendedata. Med verktyget kan ATG mäta alla kunders spelbeteende och kunderna kommer i verktyget att klassificeras i fem olika kategorier baserat på spelbeteende. Första rapportering med de nya kategorierna kommer att ske i första kvartalsrapporten för 2026.

I samband med rapporteringen av de nya nyckeltalen kommer nyckeltalen för gröna kunder, grön omsättning och antal kunder som gjort självtest i tabellen ovan ersättas. Gröna kunder och grön omsättning har mätts på kunder med genomförda självtest och bygger även på deras

faktiska spelbeteende. Fram till och med 30 september 2025 hade 238 000 kunder gjort ett självtest.

Lojaliteten och rekommendationsviljan, som mäts i NPS (Net Promotor Score), minskade något under året. Nedgången bedöms i huvudsak vara kopplad till kundreaktioner på förändringen i lördagsupplevelsen, där V75[®] ersattes av V85[®] som ett led i att långsiktigt stärka spelupplevelsen och finansieringen av hästnäringen. Trots detta är ATG fortsatt det spelbolag som flest svenskar skulle rekommendera till andra. En viktig faktor för hög lojalitet och rekommendationsvilja är det breda spelutbud som ATG levererar i kombination med smidigheten att navigera i de digitala kanalerna.

JANUARI – DECEMBER 2025

Intäkter

Koncernens nettospelintäkter uppgick under året till 5 246 MSEK (5 361), -2 %. Den danska koncernen 25Syv bidrar till koncernens nettospelintäkter med 333 MSEK (334) under året. Förändringar i valutakurs påverkar negativt.

Koncernens nettospelintäkter från hästspel minskade med 51 MSEK, -1 %, sport minskade med 14 MSEK, -2 %, och casino minskade med 50 MSEK, -7 %. Året hade lika många lördagar med V85[®] och V75[®] men fyra jackpots färre än jämförelseperioden.

Hästspelets svenska bruttoomsättning var 12 123 MSEK (12 301), -1 %. Den internationella bruttoomsättningen var 3 364 MSEK (3 533), -5 %. Minskningen beror huvudsakligen på minskat spel i Finland. Total bruttoomsättning för hästspelet (svenskt och internationellt spel) uppgick till 15 487 MSEK (15 834), -2 %.

Koncernens övriga intäkter uppgick till 533 MSEK (630), -15 %.

Koncernens totala intäkter uppgick till 5 966 MSEK (6 186), -4 %.

Kostnader

Spelskatten uppgick under året till 1 290 MSEK (1 210). Från 1 juli 2024 är spelskatten i Sverige höjd från tidigare 18% till 22% vilket isolerat ökar skattekostnaden med 105 MSEK under första halvåret 2025 jämfört med 2024. Rörelsekostnaderna uppgick till 3 132 MSEK (3 164), -1 %.

I rörelsekostnaderna ingår kostnader för den förlorade varumärkestsvisten om 20 MSEK. En kostnadspost inom övriga kostnader är de tjänster som ATG har avtal med hästsporten om avseende ersättning för hästsportsinformation, rättigheter och sponsring. Totalt uppgick denna kostnad under året till 544 MSEK (548). Av de övriga kostnaderna är cirka 50% direkt relaterade till intäkterna. Resterande cirka 50% består av kostnader för ATG:s drift.

Rörelseresultat, resultat från finansiella poster och årets resultat

Årets rörelseresultat uppgick till 1 544 MSEK (1 812), -15 %. Minskningen är främst en effekt av minskade intäkter och ökad spelskatt. Årets rörelsemarginal var 26 % (29). Årets resultat från finansiella poster uppgick till 23 MSEK (54). Årets resultat uppgick till 1 234 MSEK (1 480).

Moderbolagets resultat före transaktioner med ägare

Moderbolagets resultat före transaktioner med ägare (se definition sid 21) uppgick under året till 2 099 MSEK (2 346), -11 %. Nyckeltalet visar bolagets lönsamhet före bolagsskatt och kostnader relaterade till rättigheter och information som köps av ägarna. Det är framtaget för att det ska gå att jämföra bolagets resultat från omregleringen år 2019 med tidigare år samt med konkurrenterna på spelmarknaden.

Investeringar

Årets kassaflödespåverkande investeringar i immateriella och materiella tillgångar uppgick till 292 MSEK (216). Periodens investeringar består i huvudsak av utveckling av tekniska plattformar och mjukvara för bland annat spelsystem för befintliga och kommande spelprodukter, vidareutveckling av de digitala kanalerna samt inköp av nya spelterminaler till butikerna. Fördelningen av bolagets investeringar i de tre spelområdena återspeglar framtida intäktsförväntningar.

Kassaflödet

Kassaflödet från den löpande verksamheten uppgick till 1 795 MSEK (2 114). Kassaflöde från investeringsverksamheten uppgick till -291 MSEK (-215). Kassaflödet från finansieringsverksamheten uppgick till -1 660 MSEK (-1 907). Årets kassaflöde uppgick till -156 MSEK (-8). Totala likvida medel vid årets slut uppgick till 832 MSEK (988).

Finansiell ställning

Koncernens långfristiga skuld till kreditinstitut uppgick till 649 MSEK (398) MSEK. Koncernens kortfristiga skuld till kreditinstitut uppgick till 0 MSEK (0). ATG:s outnyttjade krediter uppgick vid årets slut till 65 MSEK (315). Koncernens balansomslutning uppgick till 2 732 MSEK (2 719).

ÖVRIGA UPPLYSNINGAR

Medarbetare

Medelantalet anställda i koncernen under perioden var 610 (593) varav antal anställda i Danmark var 43 (44). Under de senaste åren har det skett ersättning av konsulter med anställda vilket ökat antalet anställda.

Säsongeffekter

Försäljningen har historiskt uppvisat en viss säsongsvariation. De variationer som finns har flera förklaringar, bland annat planeringen av tävlingskalendern för hästsporten, antalet lördagar med V85[®] och V75[®] under perioden, när vissa långhelger infaller i kalendern och på de erbjudanden som bolaget ger till marknaden.

Antal ordinarie omgångar med V75[®], V85[®]

	Q1	Q2	Q3	Q4	Summa
2025	13	13	13	14	53
2024	13	13	13	14	53

Kunder

Antal aktiva kunder vid utgången av året var cirka 1,4 miljoner personer (1,4).

Transaktioner med närstående

ATG:s största ägare Svensk Travsport är koncernens största leverantör. Utöver ersättning för hästsportsinformation, rättigheter och sponsring samt lån till ägare har koncernen under året inte haft några övriga väsentliga transaktioner med närstående.

Koncernen

Koncernen består av moderbolaget Aktiebolaget Trav och Galopp (556180-4161), helägda dotterbolaget Kanal 75 AB (556578-3965), helägda 25Syv Group A/S (reg nr 30556372) med helägda dotterbolagen 25Syv A/S (reg nr 30897765) och Ecosys Ltd (reg nr C53354) samt delägda Hippos ATG OY (35408284) där ATG äger 50%.

Väsentliga risker och osäkerhetsfaktorer

ATG:s verksamhet medför risker och osäkerhetsfaktorer som i varierande omfattning kan påverka bolaget negativt. Inom ATG är riskhantering en integrerad del av processen för planering, genomförande och uppföljning av verksamheten. En betydande osäkerhet är regulatoriska åtgärder och politiska beslut som påverkar marknaden. I övrigt bedöms de väsentliga riskerna och osäkerhetsfaktorerna vara desamma som i den senaste årsredovisningen. För en utförlig beskrivning av ATG:s risker och osäkerhetsfaktorer och hanteringen av dessa hänvisas till årsredovisning för 2024, sidorna 43 och 45–49.

Framtidsutsikter

På lång sikt är den starkaste korrelerande faktorn med omsättningsutveckling inom spelmarknaden förändringen av hushållens disponibla inkomst. Lågkonjunktur och höga hushållskostnader, en ihållande effekt av tidigare hög inflation, påverkar nöjesplånboken negativt vilket påverkar



spenderingen på spel. Från och med den 1 juli 2024 har spelskatten höjts från 18 till 22 procent. Höjningen med fyra procentenheter ger en väsentligt ökad spelskattekostnad vilket påverkar ATG:s resultat och avkastning till ägarna. Framåt kommer ATG fortsätta arbeta mot tydligt formulerade mål och kundlöften. Det innebär ett fortsatt arbete med ständig utveckling av, och investeringar i, spelprodukterna för tillväxt med kostnadseffek-

tivet. Detta för att fortsätta leverera goda resultat och på det sättet leva upp till uppdraget och missionen att vara hästnäringens motor och spelbranschens kompass.

Styrelsen och verkställande direktören försäkrar att denna bokslutskommuniké ger en rättvisande översikt av företagets och koncernens verksamhet, ställning och resultat samt beskriver väsentliga risker och osäkerhetsfaktorer som företaget och de företag som ingår i koncernen står inför.

Stockholm den 12 februari 2026

Peter Norman

Styrelseordförande och tillförordnad VD

Boris Lennerhov

Vice ordförande

Katarina G. Bonde

Styrelseledamot

Marie Thelander Dellhag

Styrelseledamot

Marie Osberg

Styrelseledamot

Anders Lilius

Styrelseledamot

Tiina Aalto

Styrelseledamot, arbetstagarrepresentant

Fabian Rivière

Styrelseledamot, arbetstagarrepresentant

Denna bokslutskommuniké har inte varit föremål för granskning av bolagets revisorer.

FINANSIELLA RAPPORTER

KONCERNENS RESULTATRÄKNING

MSEK	Not	okt-dec 2025	okt-dec 2024	jan-dec 2025	jan-dec 2024
Nettospelintäkter	2	1 384	1 383	5 246	5 361
Ombudsintäkter		49	49	187	195
Övriga intäkter		149	213	533	630
Totala intäkter		1 582	1 645	5 966	6 186
Spelskatt		-339	-319	-1 290	-1 210
Aktiverat arbete för egen räkning		36	31	141	109
Personalkostnader		-177	-160	-686	-648
Övriga kostnader		-598	-549	-2 326	-2 316
Av- och nedskrivningar immateriella- och materiella anläggningstillgångar		-65	-74	-261	-309
Rörelseresultat		439	574	1 544	1 812
Resultat från finansiella poster		11	20	23	54
Resultat före skatt		450	594	1 567	1 866
Inkomstskatt ¹⁾		-294	-347	-333	-386
Periodens resultat efter skatt		156	247	1 234	1 480
Periodens resultat hänförligt till:					
Moderbolagets aktieägare		159	247	1 239	1 480
Innehav utan bestämmande inflytande		-3	-	-5	-

KONCERNENS RAPPORT ÖVER TOTALRESULTAT

MSEK	Not	okt-dec 2025	okt-dec 2024	jan-dec 2025	jan-dec 2024
Periodens resultat		156	247	1 234	1 480
<i>Poster som kan omföras till årets resultat</i>					
Omräkningsdifferenser, utländska dotterbolag		1	-1	3	-1
Övrigt totalresultat		1	-1	3	-1
Periodens totalresultat		157	246	1 237	1 479
Periodens totalresultat hänförligt till:					
Moderbolagets aktieägare		160	246	1 242	1 479
Innehav utan bestämmande inflytande		-3	-	-5	-
Periodens resultat per aktie, SEK					
Före och efter utspädning ²⁾		390	618	3 085	3 700
Antalet aktier, tusental					
Genomsnittligt antalet utestående aktier		400	400	400	400

1) I enlighet med IFRS redovisas lämnat koncernbidrag om -1 615 (-1 624) och tillhörande skatteeffekt om +333 (+334) MSEK i koncernens rapport över förändringar i eget kapital. Netto skattekostnad inklusive denna post uppgår därmed till -0 (-52) MSEK.

2) Ingen utspädning förekommer under rapportperioden.

KONCERNENS RAPPORT ÖVER FINANSIELL STÄLLNING I SAMMANDRAG

MSEK	Not	31 dec 2025	31 dec 2024
Anläggningstillgångar			
Immateriella tillgångar		771	755
Materiella anläggningstillgångar		361	351
Finansiella anläggningstillgångar	3	106	107
Uppskjuten skattefordran		1	1
Summa anläggningstillgångar		1 239	1 214
Omsättningstillgångar			
Kundfordringar		56	54
Fordran koncernföretag		95	27
Aktuell skattefordran		50	1
Övriga fordringar		312	278
Förutbetalda kostnader och upplupna intäkter		148	157
Likvida medel		832	988
Summa omsättningstillgångar		1 493	1 505
SUMMA TILLGÅNGAR		2 732	2 719

MSEK	Not	31 dec 2025	31 dec 2024
EGET KAPITAL OCH SKULDER			
Aktiekapital		40	40
Övrigt tillskjutet kapital		-40	-40
Balanserat resultat inklusive periodens resultat		802	1 002
Eget kapital hänförligt moderbolagets aktieägare		802	1 002
Innehav utan bestämmande inflytande		7	-
Summa eget kapital		809	1 002
Långfristiga skulder			
Skulder till kreditinstitut	3	649	398
Leasingskulder	3	88	93
Summa långfristiga skulder		737	491
Kortfristiga skulder			
Skulder till kreditinstitut		-	-
Leasingskulder		14	13
Leverantörsskulder		163	218
Skuld koncernföretag		30	97
Skuld kontokunder		487	586
Aktuella skatteskulder		0	4
Övriga kortfristiga skulder		391	209
Upplupna kostnader och förutbetalda intäkter		101	99
Summa kortfristiga skulder		1 186	1 226
SUMMA EGET KAPITAL OCH SKULDER		2 732	2 719

KONCERNENS RAPPORT ÖVER FÖRÄNDRINGAR I EGET KAPITAL

MSEK	Aktiekapital	Övrigt tillskjutet kapital	Balanserad vinst eller förlust	Omräkningsreserv	Eget kapital hänförligt moderbolagets aktieägare	Innehav utan bestämmande inflytande	Summa eget kapital
Eget kapital per 1 januari 2024	40	-40	975	-2	973	–	973
Årets resultat			1 480		1 480	–	1 480
Övrigt totalresultat							
Omräkningsdifferenser, utländska dotterbolag				-1	-1	–	-1
Transaktioner med ägare							
Lämnat koncernbidrag			-1 624		-1 624	–	-1 624
Skatteeffekt avseende koncernbidrag			334		334	–	334
Utdelning			-160		-160	–	-160
Eget kapital per 31 december 2024	40	-40	1 005	-3	1 002	–	1 002
Eget kapital per 1 januari 2025	40	-40	1 005	-3	1 002	–	1 002
Periodens resultat			1 239		1 239	-5	1 234
Övrigt totalresultat							
Omräkningsdifferenser, utländska dotterbolag				3	3	0	3
Transaktioner med ägare							
Lämnat koncernbidrag			-1 615		-1 615		-1 615
Skatteeffekt avseende koncernbidrag			333		333		333
Utdelning			-160		-160		-160
Tillskjutet kapital						12	12
Eget kapital per 31 december 2025	40	-40	802	0	802	7	809

KONCERNENS RAPPORT ÖVER KASSAFLÖDEN I SAMMANDRAG

MSEK	okt-dec 2025	okt-dec 2024	jan-dec 2025	jan-dec 2024
Den löpande verksamheten				
Rörelseresultat	439	574	1 544	1 812
Justeringar för poster som inte ingår i kassaflödet				
Av- och nedskrivningar immateriella och materiella tillgångar	65	74	261	309
Övriga poster	1	2	3	3
Erhållen ränta	20	24	54	78
Erlagd ränta	-7	-8	-24	-29
Betald inkomstskatt	-12	-11	-53	-52
Kassaflöde från den löpande verksamheten före förändringar av rörelsekapital	506	655	1 785	2 121
Kassaflöde från förändringar i rörelsekapital				
Ökning(-)/Minskning(+) av rörelsefordringar	-31	-94	-21	-41
Ökning(+)/Minskning(-) av rörelseskulder	180	133	31	34
Kassaflöde från den löpande verksamheten	655	694	1 795	2 114

MSEK	okt-dec 2025	okt-dec 2024	jan-dec 2025	jan-dec 2024
Investeringsverksamheten				
Investeringar i immateriella tillgångar	-52	-46	-195	-156
Investeringar i materiella anläggningstillgångar	-62	-31	-97	-60
Amorteringar finansiella anläggningstillgångar	1	1	1	1
Kassaflöde från investeringsverksamheten	-113	-76	-291	-215
Finansieringsverksamheten				
Upptagning av lån	3	400	260	407
Amortering av lån	-7	-407	-14	-514
Transaktioner med innehav utan bestämmande inflytande	0	-	12	-
Lämnade lån till ägare, koncernbidrag och utdelning	-530	-517	-1 918	-1 800
Kassaflöde från finansieringsverksamheten	-534	-524	-1 660	-1 907
Periodens kassaflöde	8	94	-156	-8
Likvida medel vid periodens början	824	894	988	996
Valutakursdifferens i likvida medel	0	0	0	0
Periodens kassaflöde	8	94	-156	-8
Likvida medel vid periodens slut¹⁾	832	988	832	988

1) Av likvida medel vid periodens slut härrör 457 MSEK (484) från redovisningsmedel tillhörande kontokunder.

MODERBOLAGETS RESULTATRÄKNING I SAMMANDRAG

MSEK	Not	okt-dec 2025	okt-dec 2024	jan-dec 2025	jan-dec 2024
Nettospelintäkter	2	1 293	1 295	4 913	5 027
Ombudsintäkter		48	49	186	195
Övriga rörelseintäkter		132	191	455	546
Totala intäkter		1 473	1 535	5 554	5 768
Spelskatt		-311	-292	-1 187	-1 108
Aktiverat arbete för egen räkning		36	31	141	109
Personalkostnader		-148	-135	-575	-544
Övriga externa kostnader		-542	-517	-2 149	-2 152
Övriga rörelsekostnader		-1	0	-3	-3
Av- och nedskrivningar immateriella- och materiella anläggningstillgångar		-56	-65	-226	-272
Rörelseresultat		451	557	1 555	1 798

MSEK	Not	okt-dec 2025	okt-dec 2024	jan-dec 2025	jan-dec 2024
Resultat från finansiella poster ¹⁾	2	12	24	30	65
Resultat efter finansiella poster		463	518	1 585	1 863
Lämnat koncernbidrag		-1 615	-1 624	-1 615	-1 624
Erhållet koncernbidrag		2	1	2	1
Resultat före skatt		-1 150	-1 042	-28	240
Inkomstskatt		39	-13	0	-52
Periodens resultat		-1 111	-1 055	-28	188

1) Ränteintäkter från koncernföretag uppgår för perioden jan-dec till 33 MSEK (42).

Moderbolaget har inte några poster 2025 och 2024 som redovisas i övrigt totalresultat. Periodens resultat för moderbolaget utgör därmed även periodens totalresultat.



MODERBOLAGETS BALANSRÄKNING I SAMMANDRAG

MSEK	31 dec 2025	31 dec 2024
Anläggningstillgångar		
Immateriella anläggningstillgångar	719	695
Materiella anläggningstillgångar	214	191
Finansiella anläggningstillgångar	292	286
Summa anläggningstillgångar	1 225	1 172
Omsättningstillgångar		
Kundfordringar	54	52
Fordran hos koncernföretag	129	58
Aktuell skattefordran	49	–
Övriga fordringar	296	260
Förutbetalda kostnader och upplupna intäkter	141	150
Kassa och bank	790	968
Summa omsättningstillgångar	1 459	1 488
SUMMA TILLGÅNGAR	2 684	2 660

MSEK	31 dec 2025	31 dec 2024
EGET KAPITAL OCH SKULDER		
Eget kapital		
Bundet eget kapital	767	742
Fritt eget kapital	166	379
Summa eget kapital	933	1 121
Långfristiga skulder		
Skulder till kreditinstitut	649	398
Summa långfristiga skulder	649	398
Kortfristiga skulder		
Skulder till kreditinstitut	–	–
Leverantörsskulder	122	174
Skuld till koncernföretag	52	122
Skuld till kontokunder	468	568
Aktuella skatteskulder	–	4
Övriga skulder	373	189
Upplupna kostnader och förutbetalda intäkter	87	84
Summa kortfristiga skulder	1 102	1 141
SUMMA EGET KAPITAL OCH SKULDER	2 684	2 660

NYCKELTAL KONCERNEN

Nyckeltal definierat enligt IFRS	okt–dec 2025	okt–dec 2024	okt–dec 2023	jan–dec 2025	jan–dec 2024	jan–dec 2023
Periodens resultat, MSEK	156	247	222	1 234	1 480	1 453
Resultat per aktie, SEK	390	618	555	3 085	3 700	3 633
Nyckeltal som inte definieras enligt IFRS						
Nettospelintäkter, MSEK	1 384	1 383	1 386	5 246	5 361	5 271
Totala intäkter, MSEK	1 582	1 645	1 596	5 966	6 186	6 037
EBITDA, MSEK	504	648	624	1 805	2 121	2 102
Rörelseresultat, MSEK	439	574	546	1 544	1 812	1 787
Rörelsemarginal, %	28%	35%	34%	26%	29%	30%
Skuldsättningsgrad, ggr	2,4	1,7	1,9	2,4	1,7	1,9
Resultat före skatt, MSEK	450	594	563	1 567	1 866	1 833
Eget kapital, MSEK	809	1 002	973	809	1 002	973
Eget kapital per aktie, SEK	2 023	2 505	2 433	2 023	2 505	2 433
Kassaflöde från den löpande verksamheten, MSEK	655	694	635	1 795	2 114	2 071
Kassaflöde från den löpande verksamheten per aktie, SEK	1 638	1 735	1 588	4 488	5 285	5 178
Operationella nyckeltal:						
Andel grön omsättning, % ¹⁾	se sid 7	82%	80%	se sid 7	81%	79%
Andel gröna kunder, % ¹⁾	se sid 7	89%	87%	se sid 7	89%	87%
Antal aktiva kunder, miljoner	1,4	1,4	1,3	1,4	1,4	1,3
Medelantalet anställda	619	591	579	610	593	557

1) Andel gröna kunder och andel grön omsättning för de kunder hos ATG som gjort självtestet. Se sid 7 för antal kunder som gjort självtest.

Not 1 Redovisningsprinciper

Allmän information

Aktiebolaget Trav och Galopp (ATG) org. nr. 556180-4161 är moderbolag i koncernen ATG. Aktiebolaget Trav och Galopp AB har sitt säte i Stockholm med adress 161 89 Stockholm.

Verksamheten i moderbolaget ATG består i att trygga den långsiktiga utvecklingen för trav- och galoppsporten genom att erbjuda spel på ett ansvarsfullt sätt. Uppdraget är formulerat av våra ägare, trav- och galoppsporten, och staten – som reglerar bolagets verksamhet.

Samtliga belopp redovisas i miljoner kronor (MSEK) om inte annat anges. Uppgifter inom parentes avser samma period föregående år.

Denna delårsrapport är upprättad i enlighet med IAS 34 Delårsrapportering. ATG tillämpar International Financial Reporting Standards (IFRS Redovisningsstandarder) som antagits av EU, RFR 1 Kompletterande redovisningsregler för koncerner samt årsredovisningslagen (ÅRL). Moderbolagets redovisning upprättas i enlighet med RFR 2 Redovisning för juridiska personer och årsredovisningslagen (ÅRL).

Delårsrapporten har upprättats enligt de redovisningsprinciper och beräkningsprinciper som framgår av årsredovisningen 2024 sida 71–76.

Intäktsredovisning

ATG-koncernens nettospelintäkter består av spel på hästar, sportspel och casinospel. Intäkterna från koncernens spelverksamhet redovisas netto efter avdrag för spelarnas vinster och bonuskostnader.

Intäkterna redovisas när kunden erhåller kontroll över den sålda varan eller tjänsten och har möjlighet att använda och erhåller nyttan från varan eller tjänsten. Intäkter redovisas exklusive moms. Koncernens spelintäkter redovisas vid en tidpunkt då åtagandet/kontrollen övergår till spelaren i samma stund som tjänsten levereras.

Hästspelsintäkter

Koncernens hästspelsintäkter avser spel på hästsport och redovisas när trav- och galopp tävlingarnas resultat fastställts efter avslutad tävling vilket även är den tidpunkt då åtagandet till spelaren är uppfyllt. Intäkten värderas till det verkliga värdet av vad som erhållits. Koncernens hästspelsintäkter består av ett nettobelopp "Nettospelintäkter" baserat på spelarnas insatser med avdrag för spelarnas vinster.

Sportspels- och casinospelsintäkter

Koncernens sportspels- och casinointäkter redovisas, efter förändring av jackpottskuld för egna casinopots, som nettospelintäkter i den period som spelet avgörs. Nettospelintäkter består av spelarnas insatser (bruttospelintäkter) med avdrag för spelarnas vinster. Intäkterna värderas till det verkliga värdet av vad som erhållits. Spelintäkterna gällande online casino redovisas då betalning erhålls eftersom detta sammanfaller med den tidpunkt då spelet genomförs och åtagandet till spelaren därmed är uppfyllt.

Spelintäkter för sportspel redovisas i samband med att positionen gentemot spelaren stängs,

varmed åtagandet är uppfyllt till spelaren. Sportspel som inte är avgjorda vid periodens slut har karaktär av derivat då koncernen har en öppen position med fastställda odds gentemot kunden. Dessa definieras som Finansiell skuld som redovisas till verkligt värde via resultaträkningen i enlighet med IFRS 9 Finansiella instrument. Per balansdagen uppgår värdet av dessa skulder till oväsentliga belopp. Intäkten redovisas i den period som spelet avgörs.

Spelintäkter från sportpoolspel redovisas när matchernas resultat fastställts efter avslutad tävling vilket även är den tidpunkt då åtagandet till spelaren är uppfyllt. Intäkten värderas till det verkliga värdet av vad som erhållits.

Övriga intäkter

Övriga intäkter avser intäkter från aktiviteter utanför företagets huvudsakliga verksamhet. De utgörs främst av produktionsintäkter från TV och internetjänster inom trav- och galoppsporten, provision på försäljning av internationellt spel, partnerintäkter och butiksintäkter. Övriga intäkter avser även valutakursvinster vid omräkning av leverantörsskulder och kundfordringar i utländsk valuta.

Ombudsintäkter

Ombudsintäkter avser intäkter för spelkuponer samt intäkter från ombuds andelsspel. Intäkterna är en del av kundernas insatser för att delta i spel och ingår i underlaget för beräkning av spelskatt. Kostnad för ombudens provisioner redovisas under Övriga kostnader i de finansiella rapporterna.

Koncernbidrag

Lämnat koncernbidrag, och skatt på koncernbidrag, till ägare redovisas i koncernen inom eget kapital. I moderbolaget redovisas lämnade såväl som erhållna koncernbidrag som en bokslutsdisposition i enlighet med alternativregeln.

Nya och ändrade redovisningsprinciper

Inga nya eller ändrade standarder, och tolkningar av befintliga standarder, som är obligatoriska att tillämpa för första gången för räkenskapsår som börjar 1 januari 2025 och som är relevanta för koncernen har haft någon väsentlig påverkan på koncernens finansiella rapportering.

Not 2 Nettospelintäkter

Nettospelintäkter per spel och geografisk marknad

Belopp i MSEK	SVERIGE			
	okt-dec 2025	okt-dec 2024	jan-dec 2025	jan-dec 2024
Häst	991	951	3 743	3 798
Sport	183	217	701	712
Casino	119	127	469	517
Summa nettospelintäkter	1 293	1 295	4 913	5 027

Belopp i MSEK	DANMARK			
	okt-dec 2025	okt-dec 2024	jan-dec 2025	jan-dec 2024
Häst	25	23	100	96
Sport	17	20	63	66
Casino	49	45	170	172
Summa nettospelintäkter	91	88	333	334

Belopp i MSEK	KONCERN			
	okt-dec 2025	okt-dec 2024	jan-dec 2025	jan-dec 2024
Häst	1 016	974	3 843	3 894
Sport	200	237	764	778
Casino	168	172	639	689
Summa nettospelintäkter	1 384	1 383	5 246	5 361

Nettospelintäkter per försäljningskanal och geografisk marknad

Belopp i MSEK	SVERIGE			
	okt-dec 2025	okt-dec 2024	jan-dec 2025	jan-dec 2024
Digitala kanaler	1 187	1 173	4 486	4 547
Butik	106	122	427	480
Summa	1 293	1 295	4 913	5 027

Belopp i MSEK	DANMARK			
	okt-dec 2025	okt-dec 2024	jan-dec 2025	jan-dec 2024
Digitala kanaler	86	81	312	308
Butik	5	7	21	26
Summa	91	88	333	334

Belopp i MSEK	KONCERN			
	okt-dec 2025	okt-dec 2024	jan-dec 2025	jan-dec 2024
Digitala kanaler	1 273	1 254	4 798	4 855
Butik	111	129	448	506
Summa	1 384	1 383	5 246	5 361

Ingen enskild kund står för mer än 10% av omsättningen. Nettospelintäkterna redovisas vid den tidpunkt då åtagandet till kunderna är uppfyllt.

Not 3 Finansiella instrument koncern – verkligt värde

Upplysning om verkligt värde på utlåning och upplåning enligt nedanstående:

Belopp i MSEK	REDOVISAT VÄRDE		VERKLIGT VÄRDE	
	2025-12-31	2024-12-31	2025-12-31	2024-12-31
Långfristiga fordringar	106	107	106	107
Summa långfristiga fordringar	106	107	106	107
Leasingskulder	88	93	88	93
Skuld till kreditinstitut	649	398	650	400
Summa långfristig skuld	737	491	738	493

De kortfristiga tillgångar och skulder som redovisas har kort kvarvarande löptid, vilket medför att skillnaden mellan redovisat värde och verkligt värde är oväsentlig.





DEFINITIONER OCH ORDLISTA

FINANSIELLA NYCKELTAL

ATG upprättar sin redovisning enligt IFRS. IFRS definierar endast ett fåtal nyckeltal, därav har ATG valt att använda ytterligare nyckeltal.

EBITDA Rörelseresultat före av- och nedskrivningar.

Eget kapital per aktie Eget kapital dividerat med genomsnittligt antal aktier som uppgår till 400 000 för rapportens redovisade perioder.

Kassaflödet från den löpande verksamheten per aktie, SEK Kassaflödet från den löpande verksamheten dividerat med genomsnittligt antal aktier som uppgår till 400 000 för rapportens redovisade perioder.

Nettospelintäkter Spelarnas insatser med avdrag för vinster till spelarna.

Omsättningstillväxt Omsättningsökning eller -minskning uttryckt i procent.

Resultat per aktie Nettoresultat dividerat med genomsnittligt antal aktier som uppgår till 400 000 för rapportens redovisade perioder.

Rörelsemarginal Rörelseresultatet i procent av totala intäkter.

Skuldsättningsgrad Totala skulder inklusive avsättningar dividerat med eget kapital.

Soliditet Eget kapital dividerat med balansomslutningen uttryckt i procent.

Svenska spelets omsättning Totala medel svenska kunder satsat på periodens trav- och galopp tävlingar.

STRATEGISKA NYCKELTAL

Andel grön omsättning Nettospelintäkter från de kunder som identifierats som gröna kunder i självtestet i relation till nettospelintäkter från de kunder som gjort självtestet.

Andel gröna kunder Andel av ATG:s kunder som sedan 1 januari 2019 gjort ett självtestet och då identifierats som gröna, samt även har lagt ett spel i år. Gröna kunder har låg risk för att utveckla problemspelande enligt analys i ATG:s spelansvarsverktyg PTS (Player Tracking System).

Moderbolagets resultat före transaktioner med ägare Rörelseresultat med tillägg för transaktioner med ägare avseende hästsportinformation, rättigheter och sponsring. Se avstämning i tabell på sid 7. Nyckeltalet är redovisat i syfte att skapa jämförbarhet mellan åren och också mellan bolaget och konkurrenterna.

Net Promotor Score (NPS) Mäter kundnöjdheten, det vill säga kundens vilja att rekommendera ATG.

ORDLISTA

Antal aktiva kunder Det antal kunder som lagt minst ett vinstbevakat/registrerat spel de senaste tolv månaderna.

Antal miljonvinster Antal vinnande, svenska kunders vinster, system med ett vinstbelopp på minst en miljon kronor.

ATG butiker De butiker som tillhandahåller ATG:s produkter.

Medelantal anställda Medelantalet anställda, omräknat till heltidstjänster, under rapportperioden.

Ombud Återförsäljare av ATG:s spel.

Pooler För varje spelform och varje tävlings-tillfälle summeras omsättningen för alla köpta spel i en pool som, efter avdrag, utdelas i vinster till vinnare.

Spelinspektionen, tidigare Lotteriinspektionen Myndighet som ska säkerställa att lotterier, kasinospel och annan spelverksamhet i Sverige utövas lagligt, säkert och tillförlitligt.

SPER Spelbranschens Riksorganisation, företräder spelmarknaden i Sverige och tillvaratar sina medlemmars intressen. Uppdraget är att verka för en sund, modern och hållbar spelmarknad.

Totalisator (totalisatorspel eller totospel) är ett system för vadhållning vid hästkapplöpningar och används i nästan alla länder som anordnar trav- och galopp tävlingar. Spelarna satsar på den häst de tror vinner och de som satsat på den vinnande hästen delar på totalsumman proportionellt efter storleken på insatsen. För arrangören spelar det inte någon roll vilken häst som vinner utan får, som administratör, dra av en fastställd procent från totalsumman innan resterande betalas ut som vinster.

Vinster till spelare Den nominella summan av spelets omsättning som betalats ut till kunder.

OM ATG

Med missionen att vara hästnäringens motor och spelbranschens kompass

- ATG:s uppdrag är att trygga den långsiktiga utvecklingen för trav- och galoppsporten genom att erbjuda spel på ett ansvarsfullt sätt.
- ATG ägs av Svensk Travsport och Svensk Galopp. Sedan starten 1974 har ATG finansierat trav- och galoppsporten med cirka 60 miljarder kronor - finansiering som gör ATG till hästnäringens motor.
- ATG:s mission är att vara spelbranschens kompass. För att kunderna ska må bra i sitt spelande och spela för nöjes skull strävar ATG efter att vara en förebild för branschen och driva branschens viktiga frågor framåt.
- ATG har tre dotterbolag: mediabolaget Kanal 75, det danska spelbolaget 25syv och det finska bolaget Hippos ATG OY (som förväntas starta sin spelverksamhet i mitten av 2027 då licensmarknaden i Finland träder i kraft). ATG har även en internationell affär. En viktig aspekt i ATG:s internationella samarbeten är att säkerställa spelansvaret och djurskyddet.
- ATG erbjuder spel på häst, sport och casino. Försäljningen sker både digitalt och via cirka 1 430 butiksombud samt på trav- och galoppbanor i Sverige och Danmark.

VÅRA VARUMÄRKEN



Med varumärken som V75® och Harry Boy®, spel på ett 30-tal olika sporter och klassiska casinospel som Blackjack och Roulette på svenska erbjuder ATG ett brett utbud av spel i Sverige.

HÄST



SPORT



CASINO



25syv erbjuder de danska kunderna ett brett utbud av spel inom produktområdena Häst, Sport och Casino under varumärket Bet25.



Heste Sport Casino



LOTTA NILSSON

Chief Financial Officer
lotta.nilssonviitala@atg.se
Vx: 08-627 20 00



PATRIK BRISSMAN

Chief Corporate
Communications Officer
patrik.brissman@atg.se
corporate@atg.se
Tel: 08-627 22 27
Mobil: 070-527 22 27

KONTAKTINFORMATION

AB Trav & Galopps huvudkontor:
Besöksadress
Hästsportens Hus, Solvalla Travbana
Travbaneplan 10, Bromma
Postadress
Hästsportens Hus, Solvalla
AB Trav och Galopp
161 89 Stockholm
Org nr 556180-4161

Växel & Reception
Tel: 08-627 20 00

Kundservice
Tel: 08-620 07 00
Mail: kundservice@atg.se

Pressrum: Media | Om ATG
omatg.se

ATG på sociala medier
LinkedIn: AB Trav och Galopp
Instagram: @ATG
Facebook: @ATG
X (fd Twitter): @ATG

Kommande rapporttillfällen

Års- och hållbarhetsredovisning 2025
17 mars 2026

Delårsrapport januari-mars 2026
3 februari 2026

