

Q1

DELÅRSRAPPORT 1 JANUARI – 31 MARS 2026

FRÅN AB TRAV OCH GALOPP (ATG).
PUBLICERAD 28 APRIL 2026



STABILA NETTOSPELSINTÄKTER I FÖRSTA KVARTALET

ATG:s nettospelintäkter var på samma nivå medan resultatet har förbättrats under det första kvartalet. ATG:s danska dotterbolag har tillväxt med 13 % i nettospelintäkter. Koncernens rörelsemarginal har förbättrats med 4 procentenheter.

Första kvartalet i sammandrag, koncernen

- Nettospelintäkterna uppgick till 1 214 MSEK (1 208).
- Totala intäkter uppgick till 1 389 MSEK (1 377).
- Periodens rörelseresultat uppgick till 326 MSEK (267).
- Periodens resultat uppgick till 317 MSEK (255).
- Kassaflöde från den löpande verksamheten uppgick till 239 MSEK (181).

Viktiga händelser under kvartalet

ATG:s VD sedan 13 år, Hans Lord Skarplöth lämnade sin position den 12 februari. Samtidigt utsågs styrelseordförande Peter Norman till tillfälligt tillförordnad VD. Den 5 mars ändrades

tillförordnad VD till Jörgen Forsberg, VD för Svensk Travsport, för perioden fram till en ny ordinarie VD är rekryterad och tillträder. Lotta Nilsson utsågs den 12 februari till vice VD.

Viktiga händelser efter kvartalet

I syfte att effektivisera verksamheten har det under april genomförts en omorganisation som lett till övertalighet i ett antal roller och därmed till att medarbetare sagts upp på grund av arbetsbrist. ATG har genom en underleverantör utsatts för ett dataintrång där personuppgifter tillgängliggjorts för obehöriga. Händelsen utreds och har anmälts till berörda myndigheter.

Nyckeltal, koncernen, MSEK	jan-mar 2026	jan-mar 2025	jan-dec 2025
Nettospelintäkter	1 214	1 208	5 246
Totala intäkter	1 389	1 377	5 966
Rörelseresultat	326	267	1 544
Rörelsemarginal, %	23%	19%	26%
Periodens resultat	317	255	1 234
Kassaflödet från den löpande verksamheten	239	181	1 822
Antal aktiva kunder, miljoner	1,4	1,4	1,4

Nyckeltal moderbolaget, MSEK	jan-mar 2026	jan-mar 2025	jan-dec 2025
Nettospelintäkter	1 127	1 131	4 913
Moderbolagets resultat före transaktioner med ägare ¹⁾	485	428	2 099
Rörelseresultat	319	264	1 555
Periodens resultat	311	253	-28

1) För definition se sid 19.



GOD UTVECKLING FÖR CASINO I ÅRETS FÖRSTA KVARTAL

Casino är under inledningen av året det område som levererar tillväxt i vår affär. Totalt sett ligger nettospelintäkterna för koncernen i nivå med motsvarande period föregående år då utvecklingen skiljer sig mellan våra produktområden.

Tillväxten inom Casino rymmer engångseffekter i jämförelsetalen men även med hänsyn taget till det finns en tillväxt.

Produktområde Sport hade ett svagare kvartal där nettospelintäkterna minskade med omkring 11 procent jämfört med motsvarande period föregående år. Det beror huvudsakligen på utfall i sportsliga resultat, den typen av variation är inte ovanliga mellan kvartal. Samtidigt ser vi signaler om att vi behöver fortsätta utveckla erbjudandet till våra kunder.

Hästspelet ligger stabilt och är fortfarande vår största spelprodukt. Det är också fundamentet i vår verksamhet och engagemanget kring hästspelet är starkt, både externt och internt.

Vår danska verksamhet utvecklas fint. Under kvartalet ökade nettospelintäkterna på andra sidan sundet med 13 procent i svenska kronor och 19 procent i danska kronor.

1,4 miljoner kunder

Trots ett fortsatt osäkert makroekonomiskt läge ser vi att våra kunder är lojala. När vi stängde kvartalet hade vi omkring 1,4 miljoner kunder som spelat hos ATG under de senaste 12 månaderna, vilket är i nivå med motsvarande kvartal föregående år.

Våra kunder

Spelansvar är viktigt för alla spelbolag och det är ATG:s viktigaste hållbarhetsfråga. Nu är det första kvartalet vi redovisar enligt vår nya analysmodell i systemet GameScanner. Det känns tryggt att ha det på plats och vi ser goda möjligheter att kunna agera ännu mer ansvarsfullt, vilket i praktiken betyder att snabbt kunna reagera om vi ser avvikande spelbeteenden hos en kund.

Vi har en mission

Vi har flera utmaningar framför oss, där den största är att skapa tillväxt inom hästspelet. I grunden är ATG något unikt: ett spelbolag med ett uppdrag som sträcker sig bortom siffror och balansräkningar. De värden som hästspelet rymmer – gemenskapen, analysen och närvaron i själva upplevelsen ger riktning i vårt uppdrag: att skapa intäkter till svensk trav- och galoppssport. Det gör vi genom att fortsätta erbjuda spännande spel på ett schysst och smidigt sätt.

Vår mission står fast – vi ska vara hästnäringens motor och spelbranschens kompass.

Jörgen Forsberg
Tillförordnad VD



Jörgen Forsberg
Tillförordnad VD

JANUARI - MARS 2026

Intäkter

Koncernens nettospelintäkter uppgick under det första kvartalet till 1 214 MSEK (1 208), +0%. Den danska dotterkoncernen 25Syv påverkar koncernens nettospelintäkter med 87 MSEK (77) under kvartalet. Förändringar i valutakurs påverkar negativt.

Koncernens nettospelintäkter från hästspel minskade med 1 MSEK, 0%, sport minskade med 22 MSEK, -11%, och casino ökade med 29 MSEK, +20%, i jämförelse med samma period föregående år. Kvartalet hade lika många lördagar med V85® och/eller V75® men två jackpot mer än jämförelseperioden.

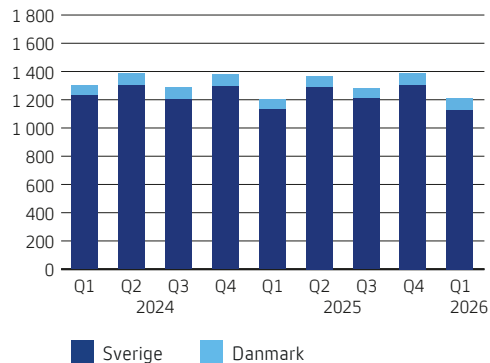
Hästspelets svenska bruttoomsättning var 2 683 MSEK (2 721), -1%. Den internationella bruttoomsättningen var 817 MSEK (724), +13%. Total bruttoomsättning för hästspelet (svenskt och internationellt spel) uppgick till 3 500 MSEK (3 445), +2%.

Koncernens övriga intäkter uppgick till 134 MSEK (125), +7%.

Koncernens totala intäkter uppgick till 1 389 MSEK (1 377), +1%.

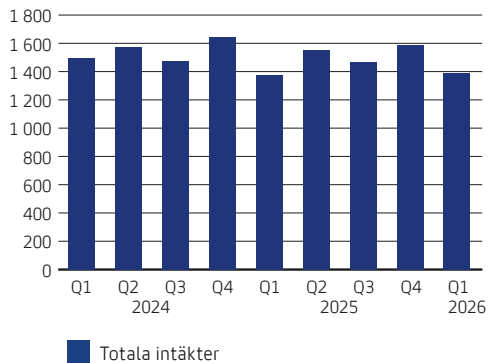
Nettospelintäkter

Kvartalen, 2024–2026, MSEK



Totala intäkter

Kvartalen, 2024–2026, MSEK

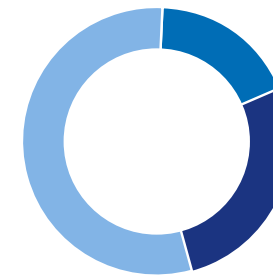


Nettospelintäkter Q1 per spel Sverige



- Häst: 75 % (75)
- Sportspel: 14 % (16)
- Casino: 11 % (9)

Nettospelintäkter Q1 per spel Danmark



- Häst: 27 % (26)
- Sportspel: 18 % (22)
- Casino: 55 % (52)

MSEK
1 214
Koncernens nettospelintäkter
i kvartalet (1 208)

Kostnader

Spelskatten uppgick i kvartalet till 281 MSEK (303). Minskningen förklaras främst av att det blev jackpot på V85® på nyårsafton. Jackpotbeloppet betalades ut i vinster till spelare i januari 2026. Då spelskatt beräknas på insatser minus utbetalda vinster i respektive månad ökades spelskatten i december och minskade i januari 2026.

Kvartalets rörelsekostnader uppgick till 782 MSEK (807), -3 %. Kostnaderna påverkas negativt av avgångsvederlag till VD medan jämförelseåret påverkades negativt av engångskostnader i en varumärkestvist. En kostnadspost är de tjänster som ATG har avtal med hästsporten om avseende ersättning för hästsportsinformation, rättigheter och sponsring. Totalt uppgick denna kostnad till 166 MSEK (164) i kvartalet.

Rörelseresultat, resultat från finansiella poster och kvartalets resultat

Kvartalets rörelseresultat uppgick till 326 MSEK (267), +22 %. Rörelseresultatet har förbättrats till följd av ökade intäkter och minskade kostnader. Kvartalets rörelsemarginal var 23 % (19). Kvartalets resultat från finansiella poster uppgick till 3 MSEK (-3). Kvartalets resultat uppgick till 317 MSEK (255).

Investeringar

Kvartalets kassaflödespåverkande investeringar i immateriella och materiella tillgångar uppgick till 53 MSEK (54). Periodens investeringar består i huvudsak av utveckling av tekniska plattformar och mjukvara för bland annat spelsystem för befintliga och kommande spelprodukter samt vidareutveckling av de digitala kanalerna. Fördelningen av bolagets investeringar i de tre spelområdena återspeglar framtida intäktsförväntningar.

Kassaflödet

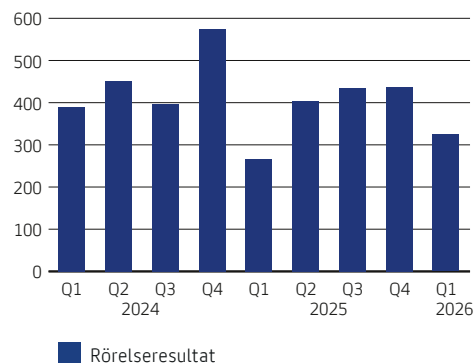
Kassaflödet från den löpande verksamheten uppgick till 239 MSEK (181). Kassaflöde från investeringsverksamheten uppgick till -55 MSEK (-54). Kassaflödet från finansieringsverksamheten uppgick till -382 MSEK (-339). Periodens kassaflöde uppgick till -198 MSEK (-212). Likvida medel vid periodens slut uppgick till 177 MSEK (292).

Finansiell ställning

Koncernens långfristiga skuld till kreditinstitut uppgick till 699 MSEK (398) MSEK. Koncernens kortfristiga skuld till kreditinstitut uppgick till 0 MSEK (0). ATG:s outnyttjade krediter uppgick vid periodens slut till 15 MSEK (315). Koncernens balansomslutning uppgick till 2 909 MSEK (2 692).

Rörelseresultat

Kvartalen, 2024–2026, MSEK

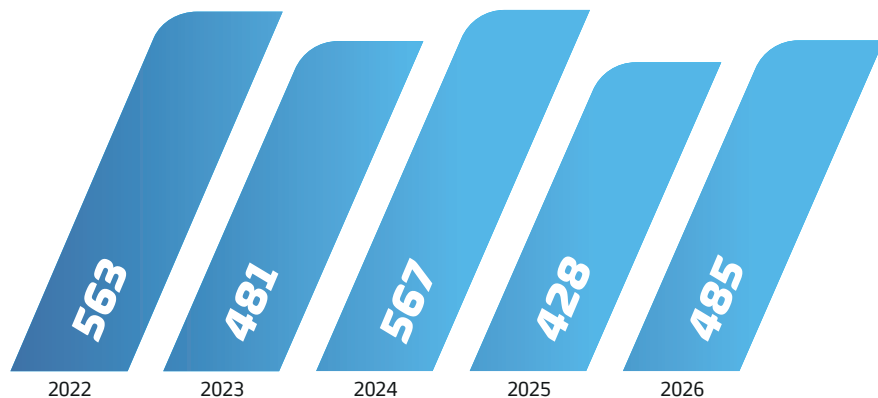


Moderbolagets resultat före transaktioner med ägare

Moderbolagets resultat före transaktioner med ägare (se definition s. 19) uppgick under kvartalet till 485 MSEK (428), +13 %. Nyckeltalet visar bolagets lönsamhet före bolagsskatt och kostnader

relaterade till rättigheter och information som köps av ägarna. Nyckeltalet är framtaget för att det ska gå att jämföra bolagets resultat med konkurrenterna på spelmarknaden.

MODERBOLAGETS RESULTAT FÖRE TRANSAKTIONER MED ÄGARNA, JAN–MAR, MSEK.



Moderbolagets resultat före transaktioner med ägare

Belopp i MSEK	jan-mar 2026	jan-mar 2025	jan-dec 2025
Rörelseresultat	319	264	1 555
Kostnad för hästsportsinformation, rättigheter och sponsring	166	164	544
Summa	485	428	2 099

Hållbarhetsnyckeltal

Kundnöjdhet, kundens vilja att rekommendera ATG	Q1-2026	Q4-2025	Q3-2025	Q2-2025	Q1-2025
NPS (Net Promoter Score)	-7	-3	1	9	9

Kundfördelning per riskkategori (GameScanner)	Q1-2026
1	82,0%
2	11,9%
3	4,5%
4	1,5%
5	0,1%

Uppföljning hållbarhetsnyckeltal

Lojaliteten och rekommendationsviljan, som mäts i NPS (Net Promoter Score), minskade under kvartalet. Nedgången bedöms i huvudsak vara kopplad till kundreaktioner på förändringen i lördagsupplevelsen, där V75[®] ersattes av V85[®] som ett led i att långsiktigt stärka spelupplevelsen och finansieringen av hästnäringen. Trots detta är ATG fortsatt det spelbolag som flest svenskar skulle rekommendera till andra. En viktig faktor för hög lojalitet och rekommendationsvilja är det breda spelutbud som ATG levererar i kombination med smidigheten att navigera i de digitala kanalerna.

Spelansvar är ATG:s viktigaste hållbarhetsfråga. ATG redovisar andelen kunder i olika riskkategorier baserat på analysverktyget GameScanner, som identifierar riskfyllda spelbeteenden. Riskkategorierna speglar sannolikheten för spelrelaterade negativa konsekvenser. En hög riskkategori innebär inte att ett spelproblem är fastställt, utan indikerar förhöjd risk. Uppföljningen är ett viktigt underlag i ATG:s arbete med att förebygga spelrelaterade skador och främja hållbara kundrelationer.

ÖVRIGA UPPLYSNINGAR

Medarbetare

Medelantalet anställda i koncernen under perioden var 614 (599) varav antal anställda i Danmark var 42 (44) och i Finland 3 (0).

Säsongseffekter

Försäljningen har historiskt uppvisat en viss säsongsvariation. De variationer som finns har flera förklaringar, bland annat planeringen av tävlingskalendern för hästsporten, antalet lördagar med V85[®] och V75[®] under perioden, när vissa långhelger infaller i kalendern och på de erbjudanden som bolaget ger till marknaden.

Antal ordinarie omgångar med V75[®], V85[®]

	Q1	Q2	Q3	Q4	Summa
2026	13	13	13	14	53
2025	13	13	13	14	53

Kunder

Antal aktiva kunder vid utgången av kvartalet var cirka 1,4 miljoner personer (1,4).

Transaktioner med närstående

ATG:s största ägare Svensk Travsport är koncernens största leverantör. Utöver ersättning för hästsportsinformation, rättigheter och sponsring samt lån till ägare har koncernen under året inte haft några övriga väsentliga transaktioner med närstående.

Koncernen

Koncernen består av moderbolaget Aktiebolaget Trav och Galopp (556180-4161), helägda dotterbolaget Kanal 75 AB (556578-3965), helägda 25Syv Group A/S (reg nr 30556372) med helägda dotterbolagen 25Syv A/S (reg nr 30897765) och Ecosys Ltd (reg nr C53354) samt delägda Hippos ATG OY (35408284) där ATG äger 50%.

Väsentliga risker och osäkerhetsfaktorer

ATG:s verksamhet medför risker och osäkerhetsfaktorer som i varierande omfattning kan påverka bolaget negativt. Inom ATG är riskhantering en integrerad del av processen för planering, genomförande och uppföljning av verksamheten. En betydande osäkerhet är regulatoriska åtgärder och politiska beslut som påverkar marknaden. I övrigt bedöms de väsentliga riskerna och osäkerhetsfaktorerna vara desamma som i den senaste årsredovisningen. För en utförlig beskrivning av ATG:s risker och osäkerhetsfaktorer och hanteringen av dessa hänvisas till årsredovisning för 2025, sidorna 36–41.

Framtidsutsikter

På lång sikt är den starkaste korrelerande faktorn med omsättningsutveckling inom spelmarknaden förändringen av hushållens disponibla inkomst. Lågkonjunktur och höga hushållskostnader, en ihållande effekt av tidigare hög inflation,



påverkar nöjesplånboken negativt vilket påverkar spenderingen på spel. Från och med den 1 juli 2024 har spelskatten höjts från 18 till 22 procent. Höjningen med fyra procentenheter ger en väsentligt ökad spelskattekostnad vilket påverkar ATG:s resultat och avkastning till ägarna. Framåt kommer ATG fortsätta arbeta mot tydligt

formulerade mål och kundlöften. Det innebär ett fortsatt arbete med ständig utveckling av, och investeringar i, spelprodukterna för tillväxt med kostnadseffektivitet. Detta för att fortsätta leverera goda resultat och på det sättet leva upp till uppdraget och missionen att vara hästnäringens motor och spelbranschens kompass.

Styrelsen och den tillförordnade verkställande direktören försäkrar att denna delårsrapport ger en rättvisande översikt av företagets och koncernens verksamhet, ställning och resultat samt beskriver väsentliga risker och osäkerhetsfaktorer som företaget och de företag som ingår i koncernen står inför.

Stockholm den 27 april 2026

Peter Norman
Styrelseordförande

Boris Lennerhov
Vice ordförande

Katarina G. Bonde
Styrelseledamot

Marie Thelander Dellhag
Styrelseledamot

Marie Osberg
Styrelseledamot

Anders Lilius
Styrelseledamot

Fabian Rivière
Styrelseledamot, arbetstagarrepresentant

Jörgen Forsberg
Tillförordnad VD

Denna delårsrapport har inte varit föremål för granskning av bolagets revisorer.

FINANSIELLA RAPPORTER

KONCERNENS TOTALRESULTAT I SAMMANDRAG

MSEK	Not	jan-mar 2026	jan-mar 2025	jan-dec 2025
Nettospelintäkter	2	1 214	1 208	5 246
Ombudsintäkter		41	44	187
Övriga intäkter		134	125	533
Totala intäkter		1 389	1 377	5 966
Spelskatt		-281	-303	-1 290
Aktiverat arbete för egen räkning		37	34	141
Personalkostnader		-188	-167	-686
Övriga kostnader		-570	-607	-2 326
Av- och nedskrivningar immateriella- och materiella anläggningstillgångar		-61	-67	-261
Rörelseresultat		326	267	1 544
Resultat från finansiella poster		3	-3	23
Resultat före skatt		329	264	1 567
Inkomstskatt ¹⁾		-12	-9	-333
Periodens resultat efter skatt		317	255	1 234
Periodens resultat hänförligt till:				
Moderbolagets aktieägare		319	255	1 239
Innehav utan bestämmande inflytande		-2	-	-5

MSEK	Not	jan-mar 2026	jan-mar 2025	jan-dec 2025
Periodens resultat		317	255	1 234
<i>Poster som kan omföras till årets resultat</i>				
Omräkningsdifferenser, utländska dotterbolag		-1	3	3
Övrigt totalresultat		-1	3	3
Periodens totalresultat		316	258	1 237
Periodens totalresultat hänförligt till:				
Moderbolagets aktieägare		318	258	1 242
Innehav utan bestämmande inflytande		-2	-	-5
Periodens resultat per aktie, SEK				
Före och efter utspädning ²⁾		793	638	3 085
Antalet aktier, tusental				
Genomsnittligt antal utestående aktier		400	400	400

1) I delårsrapporten används en lägre bedömd skattesats än den formella skattesatsen om 20,6% då en väsentlig del av årets resultat före skatt beräknas ges i koncernbidrag till Svensk Travsport vid årsbokslutet 2026. För perioden jan-dec 2025 redovisas, i enlighet med IFRS, lämnat koncernbidrag om -1 615 och tillhörande skatteeffekt om +333 MSEK i koncernens rapport över förändringar i eget kapital. Netto skattekostnad 2025 inklusive denna post uppgår därmed till -0 MSEK.

2) Ingen utspädning förekommer under rapportperioden.

KONCERNENS RAPPORT ÖVER FINANSIELL STÄLLNING I SAMMANDRAG

MSEK	Not	31 mar 2026	31 mar 2025	31 dec 2025
Anläggningstillgångar				
Immateriella tillgångar		775	751	771
Materiella anläggningstillgångar		348	338	361
Finansiella anläggningstillgångar	3	208	107	106
Uppskjuten skattefordran		1	1	1
Summa anläggningstillgångar		1 332	1 197	1 239
Omsättningstillgångar				
Kundfordringar		11	32	56
Fordran koncernföretag		373	242	95
Aktuell skattefordran		52	2	50
Övriga fordringar		268	248	312
Förutbetalda kostnader och upplupna intäkter		236	243	148
Likvida medel		177	292	375
Redovisningsmedel tillhörande kunders spelkonton ¹⁾		460	436	457
Summa omsättningstillgångar		1 577	1 495	1 493
SUMMA TILLGÅNGAR		2 909	2 692	2 732

1) I tidigare rapporter redovisades Redovisningsmedel tillhörande kunders spelkonton som en del av Likvida medel.

MSEK	Not	31 mar 2026	31 mar 2025	31 dec 2025
EGET KAPITAL OCH SKULDER				
Aktiekapital		40	40	40
Övrigt tillskjutet kapital		-40	-40	-40
Balanserat resultat inklusive periodens resultat		1 120	1 260	802
Eget kapital hänförligt moderbolagets aktieägare		1 120	1 260	802
Innehav utan bestämmande inflytande		5	-	7
Summa eget kapital		1 125	1 260	809
Långfristiga skulder				
Skulder till kreditinstitut	3	699	398	649
Leasingskulder	3	86	95	88
Summa långfristiga skulder		785	493	737
Kortfristiga skulder				
Skulder till kreditinstitut		-	-	-
Leasingskulder		14	13	14
Leverantörsskulder		105	88	163
Skuld koncernföretag		90	47	30
Skuld kontokunder		473	449	487
Aktuella skatteskulder		0	0	0
Övriga kortfristiga skulder		212	228	391
Upplupna kostnader och förutbetalda intäkter		105	114	101
Summa kortfristiga skulder		999	939	1 186
SUMMA EGET KAPITAL OCH SKULDER		2 909	2 692	2 732

KONCERNENS RAPPORT ÖVER FÖRÄNDRINGAR I EGET KAPITAL

MSEK	Aktiekapital	Övrigt tillskjutet kapital	Balanserad vinst eller förlust	Omräknings-reserv	Eget kapital hänförligt moderbolagets aktieägare	Innehav utan bestämmande inflytande	Summa eget kapital
Eget kapital per 1 januari 2025	40	-40	1 005	-3	1 002	-	1 002
Periodens resultat			1 239		1 239	-5	1 234
Övrigt totalresultat							
Omräkningsdifferenser, utländska dotterbolag				3	3	0	3
Transaktioner med ägare							
Lämnat koncernbidrag			-1 615		-1 615		-1 615
Skatteeffekt avseende koncernbidrag			333		333		333
Utdelning			-160		-160		-160
Tillskjutet kapital						12	12
Eget kapital per 31 december 2025	40	-40	802	0	802	7	809
Eget kapital per 1 januari 2026	40	-40	802	0	802	7	809
Periodens resultat			319		319	-2	317
Övrigt totalresultat							
Omräkningsdifferenser, utländska dotterbolag				-1	-1	0	-1
Eget kapital per 31 mars 2026	40	-40	1 121	-1	1 120	5	1 125

KONCERNENS RAPPORT ÖVER KASSAFLÖDEN I SAMMANDRAG

MSEK	jan-mar 2026	jan-mar 2025	jan-dec 2025
Den löpande verksamheten			
Rörelseresultat	326	267	1 544
Justeringar för poster som inte ingår i kassaflödet			
Av- och nedskrivningar immateriella och materiella tillgångar	61	67	261
Övriga poster	0	0	3
Erhållen ränta	8	9	54
Erlagd ränta	-6	-6	-24
Betald inkomstskatt	-14	-14	-53
Kassaflöde från den löpande verksamheten före förändringar av rörelsekapital	375	323	1 785
Kassaflöde från förändringar i rörelsekapital			
Ökning(-)/Minskning(+) av rörelsefordringar	50	71	6
Ökning(+)/Minskning(-) av rörelseskulder	-186	-213	31
Kassaflöde från den löpande verksamheten	239	181	1 822

MSEK	jan-mar 2026	jan-mar 2025	jan-dec 2025
Investeringsverksamheten			
Investeringar i immateriella tillgångar	-45	-45	-195
Investeringar i materiella anläggningstillgångar	-8	-9	-97
Amorteringar finansiella anläggningstillgångar	0	0	1
Lämnade lån till externa parter	-2	-	-
Kassaflöde från investeringsverksamheten	-55	-54	-291
Finansieringsverksamheten			
Upptagning av lån	50	4	260
Amortering av lån	-2	-2	-14
Transaktioner med innehav utan bestämmande inflytande	-	-	12
Lämnade lån till ägare, koncernbidrag och utdelning	-430	-341	-1 918
Kassaflöde från finansieringsverksamheten	-382	-339	-1 660
Periodens kassaflöde	-198	-212	-129
Likvida medel vid periodens början	375	504	504
Valutakursdifferens i likvida medel	0	0	0
Periodens kassaflöde	-198	-212	-129
Likvida medel vid periodens slut¹⁾	177	292	375

1) I tidigare rapporter redovisades redovisningsmedel tillhörande kunders spelkonton som en del av likvida medel. Dessa redovisas nu på en egen rad i koncernens rapport över finansiell ställning och klassificeras i koncernens rapport över kassaflöden som en del av rörelsekapitalet. Klassificeringen har även ändrats för jämförelseåren.

MODERBOLAGETS RESULTATRÄKNING I SAMMANDRAG

MSEK	Not	jan-mar 2026	jan-mar 2025	jan-dec 2025
Nettopelintäkter	2	1 127	1 131	4 913
Ombudsintäkter		41	44	186
Övriga rörelseintäkter		117	105	455
Totala intäkter		1 285	1 280	5 554
Spelskatt		-256	-281	-1 187
Aktiverat arbete för egen räkning		37	34	141
Personalkostnader		-160	-140	-575
Övriga externa kostnader		-533	-571	-2 149
Övriga rörelsekostnader		-1	0	-3
Av- och nedskrivningar immateriella- och materiella anläggningstillgångar		-53	-58	-226
Rörelseresultat		319	264	1 555

MSEK	Not	jan-mar 2026	jan-mar 2025	jan-dec 2025
Resultat från finansiella poster ¹⁾	2	4	-2	30
Resultat efter finansiella poster		323	262	1 585
Lämnat koncernbidrag		-	-	-1 615
Erhållet koncernbidrag		-	-	2
Resultat före skatt		323	262	-28
Inkomstskatt		-12	-9	0
Periodens resultat		311	253	-28

1) Ränteintäkter från koncernföretag uppgår för perioden jan-mar till 2 MSEK (2).

Moderbolaget har inte några poster 2026 och 2025 som redovisas i övrigt totalresultat. Periodens resultat för moderbolaget utgör därmed även periodens totalresultat.



MODERBOLAGETS BALANSRÄKNING I SAMMANDRAG

MSEK	31 mar 2026	31 mar 2025	31 dec 2025
Anläggningstillgångar			
Immateriella anläggningstillgångar	724	696	719
Materiella anläggningstillgångar	209	181	214
Finansiella anläggningstillgångar	395	280	292
Summa anläggningstillgångar	1 328	1 157	1 225
Omsättningstillgångar			
Kundfordringar	9	30	54
Fordran hos koncernföretag	394	282	129
Aktuell skattefordran	51	1	49
Övriga fordringar	257	233	296
Förutbetalda kostnader och upplupna intäkter	222	231	141
Kassa och bank	159	279	352
Redovisningsmedel tillhörande kunders spelkonton ¹⁾	443	431	438
Summa omsättningstillgångar	1 535	1 487	1 459
SUMMA TILLGÅNGAR	2 863	2 644	2 684

1) I tidigare rapporter redovisades Redovisningsmedel tillhörande kunders spelkonton som en del av Kassa och bank.

MSEK	31 mar 2026	31 mar 2025	31 dec 2025
EGET KAPITAL OCH SKULDER			
Eget kapital			
Bundet eget kapital	772	743	767
Fritt eget kapital	472	631	166
Summa eget kapital	1 244	1 374	933
Långfristiga skulder			
Skulder till kreditinstitut	699	398	649
Summa långfristiga skulder	699	398	649
Kortfristiga skulder			
Skulder till kreditinstitut	–	–	–
Leverantörsskulder	83	72	122
Skuld till koncernföretag	94	61	52
Skuld till kontokunder	455	432	468
Aktuella skatteskulder	0	–	–
Övriga skulder	195	211	373
Upplupna kostnader och förutbetalda intäkter	93	96	87
Summa kortfristiga skulder	920	872	1 102
SUMMA EGET KAPITAL OCH SKULDER	2 863	2 644	2 684

NYCKELTAL KONCERNEN

Nyckeltal definierat enligt IFRS	jan-mar 2026	jan-mar 2025	jan-mar 2024	jan-dec 2025	jan-dec 2024	jan-dec 2023
Periodens resultat, MSEK	317	255	387	1 234	1 480	1 453
Resultat per aktie, SEK	793	638	968	3 085	3 700	3 633
Nyckeltal som inte definieras enligt IFRS						
Nettospelintäkter, MSEK	1 214	1 208	1 306	5 246	5 361	5 271
Totala intäkter, MSEK	1 389	1 377	1 494	5 966	6 186	6 037
EBITDA, MSEK	387	334	468	1 805	2 121	2 102
Rörelseresultat, MSEK	326	267	389	1 544	1 812	1 787
Rörelsemarginal, %	23%	19%	26%	26%	29%	30%
Skuldsättningsgrad, ggr	1,6	1,1	1,1	2,4	1,7	1,9
Resultat före skatt, MSEK	329	264	400	1 567	1 866	1 833
Eget kapital, MSEK	1 125	1 260	1 358	809	1 002	973
Eget kapital per aktie, SEK	2 813	3 150	3 395	2 023	2 505	2 433
Kassaflöde från den löpande verksamheten, MSEK	239	133	391	1 795	2 114	2 071
Kassaflöde från den löpande verksamheten per aktie, SEK	598	333	978	4 488	5 285	5 178
Operationella nyckeltal:						
Antal aktiva kunder, miljoner	1,4	1,4	1,4	1,4	1,4	1,3
Medelantalet anställda	614	599	589	610	593	557

Not 1 Redovisningsprinciper

Allmän information

Aktiebolaget Trav och Galopp (ATG) org. nr. 556180-4161 är moderbolag i koncernen ATG. Aktiebolaget Trav och Galopp AB har sitt säte i Stockholm med adress 161 89 Stockholm.

Verksamheten i moderbolaget ATG består i att trygga den långsiktiga utvecklingen för trav- och galoppsporten genom att erbjuda spel på ett ansvarsfullt sätt. Uppdraget är formulerat av våra ägare, trav- och galoppsporten, och staten – som reglerar bolagets verksamhet.

Samtliga belopp redovisas i miljoner kronor (MSEK) om inte annat anges. Uppgifter inom parentes avser samma period föregående år.

Denna delårsrapport är upprättad i enlighet med IAS 34 Delårsrapportering. ATG tillämpar International Financial Reporting Standards (IFRS Redovisningsstandarder) som antagits av EU, RFR 1 Kompletterande redovisningsregler för koncerner samt årsredovisningslagen (ÅRL). Moderbolagets redovisning upprättas i enlighet med RFR 2 Redovisning för juridiska personer och årsredovisningslagen (ÅRL).

Delårsrapporten har upprättats enligt de redovisningsprinciper och beräkningsprinciper som framgår av årsredovisningen 2025 sida 62–67.

Intäktsredovisning

ATG-koncernens nettospelintäkter består av spel på hästar, sportspel och casinospel. Intäkterna från koncernens spelverksamhet redovisas netto efter avdrag för spelarnas vinster och bonuskostnader.

Intäkterna redovisas när kunden erhåller kontroll över den sålda varan eller tjänsten och har möjlighet att använda och erhåller nyttan från varan eller tjänsten. Intäkter redovisas exklusive moms. Koncernens spelintäkter redovisas vid en tidpunkt då åtagandet/kontrollen övergår till spelaren i samma stund som tjänsten levereras.

Hästspelsintäkter

Koncernens hästspelsintäkter avser spel på hästsport och redovisas när trav- och galopp tävlingarnas resultat fastställts efter avslutad tävling vilket även är den tidpunkt då åtagandet till spelaren är uppfyllt. Intäkten värderas till det verkliga värdet av vad som erhållits. Koncernens hästspelsintäkter består av ett nettobelopp "Nettospelintäkter" baserat på spelarnas insatser med avdrag för spelarnas vinster.

Sportspels- och casinospelsintäkter

Koncernens sportspels- och casinointäkter redovisas, efter förändring av jackpottskuld för egna casinopots, som nettospelintäkter i den period som spelet avgörs. Nettospelintäkter består av spelarnas insatser (bruttospelintäkter) med avdrag för spelarnas vinster. Intäkterna värderas till det verkliga värdet av vad som erhållits. Spelintäkterna gällande online casino redovisas då betalning erhålls eftersom detta sammanfaller med den tidpunkt då spelet genomförs och åtagandet till spelaren därmed är uppfyllt.

Spelintäkter för sportspel redovisas i samband med att positionen gentemot spelaren stängs,

varmed åtagandet är uppfyllt till spelaren. Sportspel som inte är avgjorda vid periodens slut har karaktär av derivat då koncernen har en öppen position med fastställda odds gentemot kunden. Dessa definieras som Finansiell skuld som redovisas till verkligt värde via resultaträkningen i enlighet med IFRS 9 Finansiella instrument. Per balansdagen uppgår värdet av dessa skulder till oväsentliga belopp. Intäkten redovisas i den period som spelet avgörs.

Spelintäkter från sportpoolspel redovisas när matchernas resultat fastställts efter avslutad tävling vilket även är den tidpunkt då åtagandet till spelaren är uppfyllt. Intäkten värderas till det verkliga värdet av vad som erhållits.

Övriga intäkter

Övriga intäkter avser intäkter från aktiviteter utanför företagets huvudsakliga verksamhet. De utgörs främst av produktionsintäkter från TV och internetjänster inom trav- och galoppsporten, provision på försäljning av internationellt spel, partnerintäkter och butiksintäkter. Övriga intäkter avser även valutakursvinster vid omräkning av leverantörsskulder och kundfordringar i utländsk valuta.

Ombudsintäkter

Ombudsintäkter avser intäkter för spelkuponer samt intäkter från ombuds andelsspel. Intäkterna är en del av kundernas insatser för att delta i spel och ingår i underlaget för beräkning av spelskatt. Kostnad för ombudens provisioner redovisas under Övriga kostnader i de finansiella rapporterna.

Koncernbidrag

Lämnat koncernbidrag, och skatt på koncernbidrag, till ägare redovisas i koncernen inom eget kapital. I moderbolaget redovisas lämnade såväl som erhållna koncernbidrag som en bokslutsdisposition i enlighet med alternativregeln.

Nya och ändrade redovisningsprinciper

Inga nya eller ändrade standarder, och tolkningar av befintliga standarder, som är obligatoriska att tillämpa för första gången för räkenskapsår som börjar 1 januari 2026 och som är relevanta för koncernen har haft någon väsentlig påverkan på koncernens finansiella rapportering.

Not 2 Nettospelintäkter

Nettospelintäkter per spel och geografisk marknad

Belopp i MSEK	SVERIGE			DANMARK			KONCERN		
	jan-mar 2026	jan-mar 2025	jan-dec 2025	jan-mar 2026	jan-mar 2025	jan-dec 2025	jan-mar 2026	jan-mar 2025	jan-dec 2025
Häst	843	847	3 743	23	20	100	866	867	3 843
Sport	160	181	701	16	17	63	176	198	764
Casino	124	103	469	48	40	170	172	143	639
Summa nettospelintäkter	1 127	1 131	4 913	87	77	333	1 214	1 208	5 246

Nettospelintäkter per försäljningskanal och geografisk marknad

Belopp i MSEK	SVERIGE			DANMARK			KONCERN		
	jan-mar 2026	jan-mar 2025	jan-dec 2025	jan-mar 2026	jan-mar 2025	jan-dec 2025	jan-mar 2026	jan-mar 2025	jan-dec 2025
Digitala kanaler	1 038	1 026	4 486	83	71	312	1 121	1 097	4 798
Butik	89	105	427	4	6	21	93	111	448
Summa	1 127	1 131	4 913	87	77	333	1 214	1 208	5 246

Ingen enskild kund står för mer än 10% av omsättningen. Nettospelintäkterna redovisas vid den tidpunkt då åtagandet till kunderna är uppfyllt.

Not 3 Finansiella instrument koncern – verkligt värde

Upplysning om verkligt värde på utlåning och upplåning enligt nedanstående:

Belopp i MSEK	REDOVISAT VÄRDE			VERKLIGT VÄRDE		
	2026-03-31	2025-03-31	2025-12-31	2026-03-31	2025-03-31	2025-12-31
Långfristiga fordringar	208	107	106	208	107	106
Summa långfristiga fordringar	208	107	106	208	107	106
Leasingskulder	86	95	88	86	95	88
Skuld till kreditinstitut	699	398	649	700	400	650
Summa långfristig skuld	785	493	737	786	495	738

De kortfristiga tillgångar och skulder som redovisas har kort kvarvarande löptid, vilket medför att skillnaden mellan redovisat värde och verkligt värde är oväsentlig.





DEFINITIONER OCH ORDLISTA

FINANSIELLA NYCKELTAL

ATG upprättar sin redovisning enligt IFRS. IFRS definierar endast ett fåtal nyckeltal, därav har ATG valt att använda ytterligare nyckeltal.

EBITDA Rörelseresultat före av- och nedskrivningar.

Eget kapital per aktie Eget kapital dividerat med genomsnittligt antal aktier som uppgår till 400 000 för rapportens redovisade perioder.

Kassaflödet från den löpande verksamheten per aktie, SEK Kassaflödet från den löpande verksamheten dividerat med genomsnittligt antal aktier som uppgår till 400 000 för rapportens redovisade perioder.

Nettospelintäkter Spelarnas insatser med avdrag för vinster till spelarna.

Omsättningstillväxt Omsättningsökning eller -minskning uttryckt i procent.

Resultat per aktie Nettoresultat dividerat med genomsnittligt antal aktier som uppgår till 400 000 för rapportens redovisade perioder.

Rörelsemarginal Rörelseresultatet i procent av totala intäkter.

Skuldsättningsgrad Totala skulder inklusive avsättningar dividerat med eget kapital.

Soliditet Eget kapital dividerat med balansomslutningen uttryckt i procent.

Svenska spelets omsättning Totala medel svenska kunder satsat på periodens trav- och galopptävlingar.

STRATEGISKA NYCKELTAL

Moderbolagets resultat före transaktioner med ägare Rörelseresultat med tillägg för transaktioner med ägare avseende hästsportinformation, rättigheter och sponsring. Se avstämning i tabell på sid 6. Nyckeltalet är redovisat i syfte att skapa jämförbarhet mellan åren och också mellan bolaget och konkurrenterna.

Net Promoter Score (NPS) Mäter kundnöjdheten, det vill säga kundens vilja att rekommendera ATG.

ORDLISTA

Antal aktiva kunder Det antal kunder som lagt minst ett vinstbevakat/registrerat spel de senaste tolv månaderna.

Antal miljonvinster Antal vinnande, svenska kunders vinster, system med ett vinstbelopp på minst en miljon kronor.

ATG butiker De butiker som tillhandahåller ATG:s produkter.

Medelantal anställda Medelantalet anställda, omräknat till heltidstjänster, under rapportperioden.

Ombud Återförsäljare av ATG:s spel.

Pooler För varje spelform och varje tävlingstillfälle summeras omsättningen för alla köpta spel i en pool som, efter avdrag, utdelas i vinster till vinnare.

Spelinspektionen, tidigare Lotteriinspektionen Myndighet som ska säkerställa att lotterier, kasinospel och annan spelverksamhet i Sverige utövas lagligt, säkert och tillförlitligt.

SPER Spelbranschens Riksorganisation, företräder spelmarknaden i Sverige och tillvaratar sina medlemmars intressen. Uppdraget är att verka för en sund, modern och hållbar spelmarknad.

Totalisator (totalisatorspel eller totospel) är ett system för vadhållning vid hästkapplöpningar och används i nästan alla länder som anordnar trav- och galopptävlingar. Spelarna satsar på den häst de tror vinner och de som satsat på den vinnande hästen delar på totalsumman proportionellt efter storleken på insatsen. För arrangören spelar det inte någon roll vilken häst som vinner utan får, som administratör, dra av en fastställd procent från totalsumman innan resterande betalas ut som vinster.

Vinster till spelare Den nominella summan av spelets omsättning som betalats ut till kunder.

OM ATG

Med missionen att vara hästnäringens motor och spelbranschens kompass

- ATG:s uppdrag är att trygga den långsiktiga utvecklingen för trav- och galoppsporten genom att erbjuda spel på ett ansvarsfullt sätt.
- ATG ägs av Svensk Travsport och Svensk Galopp. Sedan starten 1974 har ATG finansierat trav- och galoppsporten med cirka 60 miljarder kronor - finansiering som gör ATG till hästnäringens motor.
- ATG:s mission är att vara spelbranschens kompass. För att kunderna ska må bra i sitt spelande och spela för nöjes skull strävar ATG efter att vara en förebild för branschen och driva branschens viktiga frågor framåt.
- ATG har tre dotterbolag: mediabolaget Kanal 75, det danska spelbolaget 25syv och det finska bolaget Hippos ATG OY (som förväntas starta sin spelverksamhet i mitten av 2027 då licensmarknaden i Finland träder i kraft). ATG har även en internationell affär. En viktig aspekt i ATG:s internationella samarbeten är att säkerställa spelansvaret och djurskyddet.
- ATG erbjuder spel på häst, sport och casino. Försäljningen sker både digitalt och via cirka 1430 butiksombud samt på trav- och galoppbanor i Sverige och Danmark.

VÅRA VARUMÄRKEN



Med varumärken som V85® och Harry Boy®, spel på ett 30-tal olika sporter och klassiska casinospel som Blackjack och Roulette på svenska erbjuder ATG ett brett utbud av spel i Sverige.

HÄST



SPORT



CASINO



25syv erbjuder de danska kunderna ett brett utbud av spel inom produktområdena Häst, Sport och Casino under varumärket Bet25.



Heste Sport Casino



LOTTA NILSSON VIITALA

Chief Financial Officer
lotta.nilssonviitala@atg.se
Vx: 08-627 20 00



PATRIK BRISSMAN

Chief Corporate
Communications Officer
patrik.brissman@atg.se
corporate@atg.se
Tel: 08-627 22 27
Mobil: 070-527 22 27

KONTAKTINFORMATION

AB Trav & Galopps huvudkontor:

Besöksadress
Hästsportens Hus, Solvalla Travbana
Travbaneplan 10, Bromma
Postadress
Hästsportens Hus, Solvalla
AB Trav och Galopp
161 89 Stockholm
Org nr 556180-4161

Växel & Reception

Tel: 08-627 20 00

Kundservice

Tel: 08-620 07 00
Mail: kundservice@atg.se

Pressrum: Media | Om ATG

omatg.se

ATG på sociala medier

LinkedIn: AB Trav och Galopp
Instagram: @ATG
Facebook: @ATG
X (fd Twitter): @ATG

Kommande rapporttillfällen

Delårsrapport januari–juni
19 augusti 2026

Delårsrapport januari–september
23 oktober 2026

